

项目指南

ARCHITECTS & PLANNERS

建筑师和设计师



Villeroy & Boch

1748

目录



4	项目	产品
6	酒店与餐厅	64 洗面盆
20	住宅与公寓	91 座厕
30	办公与商业	109 小便斗
		115 浴缸
		141 卫浴五金
36	历史	
44	材料	
54	历史	
56	纯净卫生	
60	精工五金	
62	颜色与装饰色	

01

项目
Projects

完善的理念

从初步的规划到项目的完美落地，德国唯宝和建筑师，室内设计师们一同分享在此期间
的亲密合作。模块化的系统提供了符合个性化需求的产品，多元化的组合和明确的主题
定位。

系统提供：

- 多样化产品，满足所有项目要求
- 服务范围更广
- 现代化工具，实现有效的项目设计
- 全新定义的质量、设计和创新标准
- 不同价格和项目划分，实现快速简单定位

分类：



酒店与餐厅



办公与商业



住宅与公寓

定位：



高端与奢华
满足高端品味人士的需求



设计与风格
每个项目多种设计选择



系统与功能
模块化概念满足不同项目需求



基础与升级
魅力设计+入门价位——满足所有项目需求

西安W酒店 致敬华夏文明

作为曲江景观的重要组成部分，西安W酒店以其后现代设计风格，与千年历史风貌相互映衬，是对华夏文明的致意。酒店致力于打造潮奢的入住体验，所有细节都展现着自成一格的独特品味，阐述古典雅致与现代趣味的惊喜碰撞。

寓情于景，移景入室，酒店客房中虽未刻意强调千年古都特色，却不乏匠心细节。来自德国唯宝的Artis | 安蒂斯系列双色碗盆，TitanCeram | 钛瓷材质的精湛工艺兼具清爽的雾蓝色“外表”，高颈的Dawn | 德恩龙头，鲜明冷峻的气质，令洗漱区域充满个性。配合ViClean-IR | 宝洁丽-IR一体智能座厕，简约时尚的外观，融合现代化舒适的功能，呈现出无可挑剔的外观，尽显高端技术与卓越设计。

项目名称：	西安W酒店 W Hotel Xi'an
地点：	中国西安
开发商：	西安万众房地产
竣工时间：	2018年8月
房间数：	372
产品：	ARTIS 安蒂斯碗盆 DAWN 德恩高脚龙头 VICLEAN-IR 宝洁丽-IR一体智能座厕






克鲁纳索尔博物馆主题酒店

“奇幻博物馆之夜”

Krønasår | 克鲁纳索尔 —— 以自然历史博物馆为主题的酒店：欢迎来到位于鲁斯特欧罗巴公园中的主题酒店。这座位于法国斯特拉斯堡和德国弗莱堡之间的度假游乐园已荣膺多项全球范围内的最佳游乐园金奖。

如今，他又增加一个更加亮眼迷人的项目：一个以传说中失落的北欧鲁兰提卡岛为灵感的主题乐园，同时还规划了相同主题的酒店。作为一家拥有完整产品线的供应商，Villeroy & Boch | 德国唯宝为酒店客房提供了完美高效的卫生洁具，以及餐厅和酒吧内的专属定制餐具。

项目名称：	克鲁纳索尔博物馆主题酒店 Krønasår - The Museum Hotel
地点：	德国鲁斯特欧罗巴公园 Europa-Park in Rust, Germany
竣工时间：	2019年
客户：	欧罗巴公园有限公司 Europa-Park GmbH & Co Mack KG
网址：	www.europapark.de
产品：	LOOP & FRIENDS 洛普之友台上盆 LOOP & FRIENDS 洛普之友浴缸 MEMENTO 弥蔓托洗手盆 ARCHITECTURA 雅图直旋冲水座厕







米兰七星长廊酒店

现代设计融合宏伟历史建筑

艾玛努埃尔二世长廊是古都米兰的著名景点，始建于19世纪末，也是迄今为止意大利国内最大的封闭式长廊。长廊内自然采光充足，四层建筑的长廊在地标性多摩教堂和斯卡拉大剧院之间形成封闭式蔓延。由Massimo Magaldi Architetto亲手打造的全球著名七星酒店，就坐落其中。宽大的窗棱和绝佳的地理位置，将整个历史建筑尽收眼底。总共有27个融合古今的客房和套房，在保留恢弘历史逸风的同时，也体现别致的时髦现代感。

项目名称：	七星长廊酒店 / 七星格拉瑞亚酒店 7-Star Galleria Milano
地点：	意大利米兰
开发商：	Prada CostruzioniSrl
竣工时间：	2015年
建筑师：	Massimo Magaldi Architetto
产品：	AVEO NEW GENERATION 艾维欧新一代系列 LOOP&FRIENDS 洛普之友系列 SUBWAY 2.0 萨泊威2.0系列





汉堡丰特奈酒店 拍照最in的五星级酒店

相比去巴伐利亚看新天鹅堡，感受童话般的世界；去柏林从勃兰登堡门下走过，品味凝重的历史；在汉堡的阿尔斯特湖边，远眺林木苍郁，细嗅花香袭人，让“世界桥城”的自然风光映入眼帘。在这样随性舒缓的旅行中，如果你既希望能观赏湖光美景，又能惬意休憩，那么整个汉堡或许没有比位于阿尔斯特湖边的 The Fontenay 丰特奈酒店更好的去处。酒店流畅的S形圆弧曲线，雪白的外墙和碧绿的大幅落地玻璃组合在一起是那样清爽、明快。

客房中的洗面盆来自 Architectura | 雅图系列，公共空间内看到的是德国唯宝度身定制的铂金 Loop & Friend | 洛普之友碗盆。135间客房中，还配置了德国唯宝最畅销的 Subway 2.0 | 萨泊威 2.0 挂厕，令我们这个夜晚的清洗旅行疲劳的过程显得更加完美。

项目名称：	德国汉堡丰特奈酒店 The Fontenay
地点：	德国汉堡
竣工时间：	2018年
开发商：	KÜHNE Immobilien GmbH
建筑设计：	Störmer, Murphy and Partners
室内设计：	Aukett + Heese
产品：	SUBWAY 2.0 萨泊威2.0 挂厕 ARCHITECTURA 雅图洗面盆 LOOP & FRIENDS 洛普之友碗盆





巴黎半岛酒店

21世纪的复古殿堂

巴黎半岛酒店位于巴黎市中心第16区，与凯旋门、香榭丽舍大道等标志性景点仅举步之遥。酒店设有200间客房，采用21世纪酒店现代化设施、技术和标准的同时，通过修复和保留传奇历史建筑，将传统与创新完美融合。室内装饰由半岛自有团队与香港怡达思贝德有限公司的Henry Leung (梁国辉) 合作完成。底层建筑修复则是由Affine设计公司Richard Martinet (理查德·马尔蒂纳) 负责完成。法国首屈一指的工匠大师们利用数百年前传统工艺，亦致力于此项精细修复工作。

项目名称：	巴黎半岛酒店
	The Peninsula Paris
地点：	法国巴黎
竣工时间：	2014年
委托人：	卡塔拉酒店管理集团
建筑师：	Affine 设计公司 Richard Martinet(理查德·马尔蒂纳)
网址：	www.affine-design.com
室内设计：	怡达思贝德有限公司
网址：	www.csa-hk.com
产品：	EVENA 伊瓦娜台下盆
	SUBWAY 2.0 萨泊威2.0直旋冲水座厕
	SUBWAY 萨泊威虹吸式小便斗
	ARCHITECTURA 雅图维他座厕
	所有产品均升级成CPlus釉面





珠海瑞吉酒店


傲视大湾区，雅致新标杆

由国际著名设计公司Wilson & Associates操刀，以“重塑经典”为设计理念，将欧式与东方、传统与现代元素相融合。珠海瑞吉酒店屹立于湾仔海畔，傲踞珠海中心的顶端。它仿若一个天然的观景台，白天俯瞰碧蓝的海景，夜晚遥望港澳繁华的城市灯光。

承袭了瑞吉品牌经典的元素之一——“闪”。酒店大量采用钻石花纹、水晶等元素，致敬钟爱宝石的卡罗琳·阿斯特夫人。

暗藏着“传统与现代”的设计理念的浴室，整个空间都被艺术感的纹路包裹。全套卫浴均由德国唯宝提供，契合浴室空间的优雅气质。

项目名称：	珠海瑞吉酒店 The St. Regis ZhuHai Hotel
地点：	中国广东省珠海市
竣工时间：	2018年
开发商：	珠海华发实业股份有限公司
设计公司：	Wilson & Associates
产品：	ARCHITECTURA 雅图碗盆 HOMMAGE 豪迈分体落地式座厕 AVEO 艾维欧按摩浴缸 OCTAGON 帝王之星立柱盆 LOOP & FRIENDS 洛普之友洗面盆





ST REGIS


ZHUHAI

珠海瑞吉酒店

汉堡易北爱乐厅威斯汀酒店 与百年仓库的“亲密接触”

由Herzog & Meuron建筑公司设计的汉堡易北爱乐厅，一经落成即收获高度赞誉。人们不仅关注建筑外观本身的视觉冲击，其透明的钢架玻璃结构也给人以独特的内在共鸣。特别是坐落其间的威斯汀酒店浴室落地窗，为忙碌的港口生活呈现了无与伦比的远望视角。酒店的室内部分由设计师Tassilo Bost操刀，前卫的设计理念，使所有入住其间的客人惊喜难忘。德国唯宝Architectura | 雅图以及Loop & Friends | 洛普之友系列，最恰当地体现了设计本源。

项目名称：	汉堡易北爱乐厅威斯汀酒店 Elbphilharmonie Hotel Hamburg
地点：	德国汉堡
竣工时间：	2016年
开发商：	Elbphilharmonie Bau KG
建筑公司：	Herzog & de Meuron
室内设计：	Tassilo Bost
产品：	ARCHITECTURA 雅图座厕 LOOP & FRIENDS 洛普之友洗面盆





重庆凯德朝天扬帆 探索朝天之脊，尽享一城之繁华

在“重庆森林”中，探索朝天之脊，以地标高度、奢阔尺度及其高端服务，为重庆乃至国际精英们提供超越想象的顶级居住氛围。作为朝天阁样板房操刀者的设计师周光明，揉捏东方美学和当代艺术设计，将宋代风雅和都市生活作为主轴倾力打造。伴江而居，一览无遗，双江的黄金视野尽收眼底。“大音希声，大象无形”，重庆凯德不仅是两江交汇的重要地标，亦是居住者诗意理想的栖息之所，其价值不言而喻。

传统与现代在此融合的不仅仅是建筑本身，用心甄选的德国唯宝和堂内的光影细节交相辉映。摩登轻盈的Venticello | 凡蒂乐台上盆，柔美舒适，以独特Quaryl® | 圭力材质打造的Theano | 希雅娜独立式浴缸，以及搭配集美学和科技于一体的ViClean-IR | 宝洁丽-IR 一体智能座厕，德国唯宝凭借着精湛的工艺，典雅的设计和不断创新的技术，引领着现代都市生活的新乐趣。

项目名称：	重庆凯德朝天扬帆 Raffles City
地点：	重庆
开发商：	凯德集团
竣工时间：	2018年
房间数：	400
产品：	VENTICELLO 凡蒂乐碗盆 THEANO 希雅娜独立式浴缸 VICLEAN-IR 宝洁丽-IR






上海仁恒·公园世纪
Yanlord on the park



南京旭辉金陵铂悦

Park mansion





One shenzhen bay
深圳湾一号



合肥葛洲坝中国府
China palace



上海罗克福特西岸酒店

The Westbund Hotel Shanghai

* 图片仅为官方效果图，开业时间以官方宣布为准。



上海绿地海珀外滩

Greenland Bund





Renmin road No.8
苏州朗诗人民路8号



上海古北壹号
One Park





Sanya Phoenix Island
三亚凤凰岛



上海凯德星贸邸

CapitaLand Jing'an One



The One

武汉万科御玺滨江



重庆融创
江北嘴国际金融中心

A-One



青岛佳源华府

JiaYuan Mansion





Jinmas Palace

深圳龙华金茂府



广州世茂 · 珠江天鹅湾

Swan Bay





Phoenix Mansion
成都绿城金沙凤起朝鸣



上海浦发·壹滨江海派盛宴
Sky Tower




Poly International Plaza
成都保利国际广场

米兰马尔彭萨国际机场 汉莎航空贵宾室 倍感舒心的静修

开胃酒、意大利面、意式浓缩咖啡...从2018年1月起，米兰马尔彭萨国际机场的汉莎航空贵宾室一直在提供这座城市中最具代表性的饕餮美食。全新的贵宾休息室，面积达500平米，提供一流的服务，让旅客仿佛置身于家中一般自如，还有远望航站楼绝佳视野的区域。舒适的体验，是所有设计的核心点，例如在焦躁繁忙的旅行过程中，开辟一处安静的独享空间。作为“汉莎航空的至尊合作伙伴”，德国唯宝精心打造的Artis | 安蒂斯碗盆，Architectura | 雅图和Subway 2.0 | 萨泊威2.0系列，以及瓷砖产品，完美融入整体空间。旅客在时尚的环境中享受完美的舒适感，现代卫浴产品与城市历史的特色形成了有趣的对比。

项目名称：	米兰马尔彭萨国际机场汉莎航空贵宾室
地点：	Lufthansa VIP Lounge, Milan-Malpensa Airport
竣工时间：	意大利米兰马尔彭萨国际机场
开发商：	2018年1月
面积：	德国汉莎航空公司
产品：	500平米贵宾室
	SUBWAY 2.0 萨泊威2.0座厕
	ARCHITECTURA 雅图雷达小便斗
	O.NOVO 欧·诺华座厕，洗面盆
	ARTIS 安蒂斯碗盆
	JUST 佳斯特龙头
	配件，镜子





EATDOORI 印度餐厅

亚洲风情融入欧洲文化

世界各地的顶级餐厅都在探索多元化文化的碰撞，适应亚洲的烹饪元素并尝试重新发现传统的经典菜肴，为用餐者提供令人兴奋的创新风味体验。德国法兰克福市中心的eatDOORI就是最好的例子，这家餐馆采用印度烹饪手法和文化，在开放式的氛围中，为食客提供美食发现之旅。

室内设计受印度日常文化和东方街景的启发，采用了材料、表面和颜色较为明亮的，高端的拼缀设计。在就餐区域的中间是醒目的Octagon | 帝王之星立柱式洗面盆，夸张的铜管装饰搭配深褐色的皮质立柱表面，起到功能性和审美性的双重效果。宽敞的卫生间受到印度铁路客车的启发，能够新颖的展示东方快车体验和拥挤的通勤列车之间的对比，且搭配德国唯宝棱角分明的Architectura | 雅图系列和Suway 2.0 | 萨泊威2.0 挂厕，在对比的空间中创造出不同的效果。

项目名称：	eatDOORI
地点：	法兰克福，德国
竣工时间：	2015年
业主：	Philipp Müller-Trunk, Maximilian Wolf, Kanwal Gill
室内设计：	ett la benn设计工作室
产品：	ARCHITECTURA 雅图洗面盆 OCTAGON 帝王之星立柱式洗面盆 SUBWAY 2.0 萨泊威2.0挂厕






02

技术

Technology



德国唯宝 欧洲文化始于梅特拉赫

自1748年，创始人François Boch | 弗朗索瓦·宝赫在奥顿乐缇下辖洛林小镇创办陶瓷手工作坊，他可能始料未及，这家公司有朝一日会成为欧洲文化和陶瓷制造行业的奠基者。自此，德国唯宝不但深远地影响着餐具瓷器、卫生陶瓷以及生活方式的发展，同时还为行业的进步和生产工艺的优化不断助力，包括大众的卫生发展。时至今日，家族传人还在公司内担任要职，为企业的发展推波助澜，德国唯宝已经成为国际性高端卫浴设备全方位解决方案提供者。



1809年

古老而庄严的修道院

Jean-François Boch | 让·弗朗索瓦·宝赫在 Mettlach | 梅特拉赫买下了一座圣本笃修道院，并在其间投入规模化的工业生产。今日，这栋巴洛克式建筑物，依然是德国唯宝总部所在地。



1888年

文森特·梵高


Vincent van Gogh | 文森特·梵高为其好友 Eugène Boch | 尤根纳·宝赫绘制了一副肖像画：Der Dichter《诗人》。新印象派画家安娜·宝赫和尤根纳二人积极参与绘画界活动，与众多知名画家成为挚友，包括图卢兹·罗特列克和恩索尔等。



1975年

Luigi Colani | 路易吉·克拉尼

克拉尼创造了一种全新的唯宝卫浴理念，首次把卫浴定义为起居空间。在往后的岁月中，这种全新理念对整个行业产生了深远影响。



2017年

奢华巨作

由国际著名设计师梁志天先生亲自操刀，用6,000颗璀璨精选的奥地利施华洛世奇水晶，纯手工镶嵌于帝王之星洗面盆和斯卡罗贵雅浴缸上，造就了卫浴空间的限量版巨作！

建筑 成为企业文化的一部分

自1748年德国唯宝成立以来，已经与众多杰出建筑师携手合作，Olbrich | 奥布里希、Behrens | 贝伦斯和Van de Velde | 范·德·费尔德正是其中的三位代表。德国唯宝利用自身的专业知识，把他们的设计作品转化为陶瓷产品。我们承诺实现最高设计水准，进一步表现在与国际知名设计师的合作中，例如Marcel Wanders | 马塞尔·万德斯、Roberto Capucci | 罗贝托·卡普齐、Sebastian Conran | 塞巴斯蒂安·康伦、Luigi Colani | 路易吉·克拉尼、Steve Leung | 梁志天和青蛙设计公司。共同激发、潜力无穷。



1833年

Schinkel | 申克尔喷泉


著名规划师Karl Friedrich Schinkel | 卡尔·弗里德里希·申克尔为梅特拉赫修道院设计了一座双层铸铁喷泉，这是普鲁士皇储弗里德里克王子送给让·弗朗索瓦·宝赫先生的礼物。它与另一侧的塔楼一起成为萨尔州内最古老、最神圣的建筑之一。



约1905年

彼得·贝伦斯

在二十世纪早期，贝伦斯为德国唯宝设计了几款几何图形装饰的瓷砖和餐具产品。



约1905年

亨利·范·德·菲尔德

除了洗面盆，亨利还为德国唯宝设计了各种不同风格的瓷砖。



约1905年

约瑟夫·玛丽安·奥布里奇

在世纪之交，奥布里奇为德国唯宝设计了瓷砖、洗面盆和餐具。

建筑 成为企业文化的一部分



1900年前

海伦基姆宫

这座城堡属于巴伐利亚路德维希二世，这儿立柱林立，飞檐栏杆不计其数，均采用享有国际赞誉的德国唯宝梅尔齐希瓷砖装饰。



1900年前

阿姆斯特丹国家博物馆

建筑元素源于梅尔齐希瓷砖，建筑立面则借鉴了阿姆斯特丹国家博物馆设计，也采用了德国唯宝装饰瓷砖。



1903年

萨莱克古堡酒店

宝赫家族一处久负盛名的住宅建在萨尔河左岸，由路德维格阿恩茨设计。这座建筑借鉴了很多历史建筑风格。



1890年

科隆大教堂

德国唯宝为科隆大教堂铺设了占地
1300平方米的马赛克瓷砖

创新

德国唯宝秉承的传统和美好愿景


凭借新材料和制造工艺的开发和精湛的设计，德国唯宝一开始便是业内毋庸置疑的先锋企业。设计创新大奖不计其数，彰显着德国唯宝的创新精神。这是一笔独特的知识和经验宝藏，为未来完成任何前瞻性的项目奠定了稳固的基础。无论是何种项目。



1748年

革命性创意

Jean-François Boch | 弗朗索瓦·宝赫在奥顿乐缇下辖洛林小镇创办了陶瓷手工作坊，他当时就想让陶瓷成为大众产品。当时这个想法可谓另辟蹊径，因为巴尔塔扎·诺依曼正声名鼎盛。



1836年

强强联手

Jean-François Boch | 让·弗朗索瓦·宝赫与他之前的竞争对手Nicolas Villeroy | 尼古拉斯·唯勒瓦携手合作，创建了实力强劲的公司：Villeroy&Boch | 德国唯宝。唯勒瓦在装饰和铜版印刷方面具有丰富的经验。



1899年

公共卫生

现代卫生和结构决定性进展中的重要贡献：新材料和工艺能使浴缸和座厕实现工业化生产，价格合理。



1852年

梅特拉赫瓷砖

德国唯宝设计出全球首款地砖，耐磨、设计精美。这一灵感源自罗马马赛克地板。



1920年

哈德逊隧道

德国唯宝完成一项重大项目，为连接纽约市和新泽西州的哈德逊隧道铺设了占地10,000平米的瓷砖：如今仍赫然在目。

陶瓷

黏土、高岭土、长石、石英： 逾270年的丰富经验

陶瓷一直是德国唯宝品牌故事的核心。公司不断反复重新解读材料，不断开发，专注技艺，采用最新生产工艺，注重细节。每年，总会推出一些新颖别致、耐用的高品质陶瓷产品。但有一点始终不变，对自然产品的热爱永无止息。

德国唯宝陶瓷的特性

- 品质始终如一，逾25个监控程序——从原材料检验到产品最终验收。
- 表面亮泽，抵抗性强，得益于特殊制备超薄上釉
- 断裂强度高达800千克（挂墙式座厕要求为400千克）
- 色彩理念：德国唯宝开发出的19种颜色中有18种被陶瓷行业协会用作主打色。



精密的机器人协同人工，推动着实现始终如一的产品品质。



上釉毛坯置于熔炉中约16小时，加热到1200°C高温，制成成品。



TitanCeram | 钛瓷

精工细致之外形

最新的TitanCeram | 钛瓷技术，融合了Villeroy & Boch | 德国唯宝逾270多年在陶瓷制造领域累积的专业经验和果敢创新，是Villeroy & Boch | 德国唯宝独创最新陶瓷技术。TitanCeram | 钛瓷——这种独特的材料能以最佳的品质呈现设计师尖端的设计风格，专为高端品质，独有设计的产品量身定制的材料。采用创新的技术，融合粘土，石英，长石和氧化钛，可以打造出极端高标准的产品外形。

TitanCeram | 钛瓷特点

- 创新的材质为精准的设计提供了无限的可能，且耐热耐寒
- 特殊的材料和考究的生产工艺使得产品具备了超高稳定性
- 严苛的质量把控造就了杰出的产品品质
- 精准的设计，超薄的盆壁，精湛的切割角度
- 特有的优雅外形专为高端奢华卫浴空间而打造





TitanGlaze | 钛釉

哑光 美观 坚固

全新的TitanGlaze | 钛釉技术采用现代哑光外观，迷人且耐用。得益于超纯的结晶氧化铝，钛釉技术为陶瓷制品增添了高质量表面处理特性，尤其具有良好的耐刮擦和抗冲击特性。钛釉技术可成为您卫浴空间的一道靓丽风景线——使用多年后依然能亮丽如新。

钛釉——高品质的表面处理技术

- 超纯结晶氧化铝增强了釉面的耐受性
- 钛釉表面在钻石划痕和落球测试中的排名均高于平均水平
- 添加氧化铝，打造独有的哑光质感

采用钛釉技术的石白色产品

- 多款奢华和主流领域的系列：艾修斯，安蒂斯，福朗，弥蔓托2.0，酷乐，凡蒂乐 (非分体式座厕)，艾万托挂厕包含盖板和小便斗，以及萨泊威小便斗
- 还可与康体设备完美匹配，如利嘉途亚克力浴缸
- 钛釉表面的弥蔓托2.0碗盆，除了石白色，还可以提供乌木黑和石墨灰



钛釉增强了陶瓷的抗冲击性和抗划伤性。



Memento 2.0 | 弥蔓托2.0





Quaryl® | 圭力 独有专属，已逾20年

Quaryl® | 圭力材质是德国唯宝独有的创新材质。既有石英的硬度，又具有亚克力树脂的弹性，可铸造，准确度卓越，尽情打造理想形状。最终可实现：打造精致的产品，棱角分明，表面光滑，尺寸公差非常小，可以高精度装配。Quaryl® | 圭力可以准确切割到位，且根据需求提供单独制造。是项目上的完美解决方案。

Quaryl® | 圭力特点

- 精准的半径和边角，公差小，材料厚度为8-18毫米
- 淋浴底盘可按尺寸精准切割，隔音隔热、耐冲击、防滑，细腻温和
- 所有Quaryl® | 圭力材质产品从原材料到成品严格通过35项质量控制流程



Quaryl® | 圭力缔造高精密成型产品。



Quaryl® | 圭力材质浴缸，Antheus | 艾修斯





亚克力 灵活多变的设计 稳定最佳的品质

德国唯宝亚克力产品为建筑师带来了极大的规划和设计灵感。专为高端浴室设计，长期以来因其耐用性和高品质备受赞誉，产品种类丰富，外观完美且功能性强。一流原材料的加工和最新生产和测试程序的使用成就了德国唯宝产品的出色可靠性，可用于各种项目。

亚克力浴缸和淋浴底盘的特点

- 产品质量堪称完美，材料厚度3.6-4毫米
- 最高质量保证——每个产品单独接受检查
- 浴缸和淋浴底盘提供10年质保
- 光洁无瑕的表面，维修方便
- 所有产品均在欧洲制造



亚克力板材被加热并真空吸入模具。一旦冷却，磨制产品退出并精准打磨抛光。



专注创新

我们的创新在于不断树立新的标准

Villeroy & Boch | 德国唯宝一直努力保持领先于市场。在我们位于梅特拉赫总部的研发部门，员工们都坚定地相信我们将一直朝着这个方向前进。Villeroy & Boch | 德国唯宝与知名机构和大学合作，获得了超高水平的研究投入。通过这种合作的方式，我们开发了创新的、开拓性的、有吸引力的产品解决方案。

1899

卫生高于一切

Villeroy & Boch | 德国唯宝采用新材料、新工艺，开始工业化生产大规格卫生陶瓷。

1996

双冲水系统

Villeroy & Boch | 德国唯宝是首批设立双冲水机制的陶瓷卫浴品牌。为有效合理使用自然资源树立了清晰的标准。

2000

德国工业联合会 环境奖

由于4.5升座厕在生态和经济上取得了令人信服的创新，Villeroy & Boch | 德国唯宝获得了德国工业联合会(BDI)的环境奖。

1748

缘起

François Boch | 弗朗索瓦·宝赫，开创了革命性的事业——餐具瓷器，并在Audun-le-Tiche | 奥敦乐堤下辖的Lorraine | 洛林小镇，开创了一间陶瓷工坊。

1975

新产品理念

Luigi Colani创立的完整卫浴风格理念，是卫浴行业的灵感之源。

1998

新产品理念

CERAMICPLUS | 易洁釉面

Villeroy & Boch | 德国唯宝创新的陶瓷表面处理技术，它能够有效保持陶瓷表面的清洁和抑制细菌滋生，减少对清水和清洁剂的用量，无论是经济效用还是节能环保，都是最佳的贡献。

2003

SoftClosing 缓降座厕盖

在铰链中加装阻尼器，保证座厕盖板“温柔”的缓冲滑落。这不单提高了舒适性，而且避免座厕盖突然降落引起的噪音。

QuickRelease 快速拆卸座厕盖

装有快速拆卸功能的Villeroy & Boch | 德国唯宝座厕盖可随时拆卸和更换，彻底清洁座厕竟然可以如此简单。

Concealed Fastening 隐藏固件

由于采用了智能装配技术，挂墙式座厕和小便斗的紧固件都隐藏在陶瓷内部。因此陶瓷表面无缝整洁，易于清洁。

2013

VICHANGE 虹吸管快速更换

公共建筑的理想选择：易于安装和维修。虹管只需30秒便可替换。

2012

DirectFlush | 直旋冲水

新一代座厕冲水槽完全开放式的设计，可以更有效更快地清洁。我们的直旋冲水座厕保证提供3/4.5升的冲洗量，且带来最佳的冲水效果，无飞溅，更环保和节能。

2017

TitanGlaze | 钛釉

全新的TitanGlaze | 钛釉技术采用现代哑光外观，非常迷人且耐用。得益于超纯的结晶氧化铝，钛釉技术为陶瓷制品增添了高质量表面处理特性，尤其具有良好的耐刮擦和抗冲击特性。钛釉技术可成为您卫浴空间的一道靓丽风景线——使用多年后依然能亮丽如新。

SupraFix 3.0 | 快速安装3.0

简易安装，隐形部件。全新的快速安装3.0部件，可以更快速简便地安装挂墙式座厕。哪怕只有一位安装工，也可以从产品上方轻松完成，且无任何外露附件。3.0更新版本，用户还可以根据舒适度自己调节座圈位置。

2008

0.8升隐藏式排水组件

Villeroy & Boch | 德国唯宝重新开发了专供小便斗的隐藏式排水组件，为节水标准设立全新标准：每次冲水仅需0.8升，相比传统小便斗每次2-3升的冲水量，全新的排水组件更经济环保节能。

2015

AntiBac | 抗菌釉面

新釉料中含有的银离子被证明可以减少陶瓷表面和座圈上的细菌生长超过99.9%！结合CeramicPlus | CPlus釉面和DirectFlush | 直旋冲水技术，AntiBac | 抗菌釉面可确保在整个产品的生命周期内达到最大的清洁度和卫生性！

TitanCeram | 钛瓷

TitanCeram | 钛瓷是Villeroy & Boch | 德国唯宝的一种创新陶瓷材料，用于打造令人印象深刻的，极端高标准的产品形状。钛瓷的发明使生产具有极其纤薄的外壁和清晰坚挺的边缘的卫生洁具成为可能，尤为稳定和坚固。使其成为高档浴室设计的理想之选。

2021

TwistFlush | 双旋冲水

TwistFlush | 双旋冲水是一款全新座厕冲水系统。它利用水流旋涡的物理力量进行全面、卫生的高效冲水和清洁。

卫生冠军 高度清洁的优化方式

无论是彻底清洁还是结合德国唯宝可靠的卫生解决方案，都能满足严苛的卫生标准。从冲水槽开放式座厕到抗菌表面处理，德国唯宝拥有各种技术，保障提高个人、访客和病患者的使用安全。适用于需要达到最高卫生要求的健康部门和其他建筑的绝对清洁。



防污表面处理 德国唯宝CPlus | 易洁釉面

- 不黏粘，防止水垢沉积
- 持久防污和亮丽色泽
- 与之前相比，可节省90%的水*、清洁剂**和清洁时间**
- 适用于所有陶瓷洁具和所有颜色




* 被污水污染
** 被污水污染时，相比一般陶瓷
(wfk 清洁技术研究中心研究结果)



持久的保护细菌

AntiBac | 抗菌釉面是一种创新的浴室卫生解决方案，真正降低了传播细菌的风险。新釉面含有银离子，并已被证明可以减少陶瓷表面和座圈上的细菌生长超过99.9%。与易洁釉面和DirectFlush | 直旋冲水相结合，AntiBac | 抗菌釉面确保座厕最大的洁净和卫生——整个产品的生命周期！





标准座厕
带传统冲水边沿



直旋冲水座厕
无边沿, 仅有稍许突出部分

冲水槽全开放式座厕

DirectFlush | 直旋冲水技术

- 冲水覆盖到整个缸体内部, 且无溅水
- 精准的水流带来最佳冲水效果
- 冲水槽完全开放式设计, 便于日常的清洁
- 清晰可见的高效卫生性
- 该技术已应用于多种不同款式, 包括紧凑型, 标准型, 加大型

TwistFlush | 双旋冲水

更强大 更高效

TwistFlush | 双旋冲水是一款全新座厕冲水系统，将最佳的冲水功能与有效的节水效果结合在一起。它利用水流旋涡的物理力量进行全面、卫生的高效冲水和清洁。



- 强劲的旋涡水流

漩涡状的水流会积聚非常强大的力量，可有效冲洗座厕缸体内的表面，从而有效地清除污垢。该项冲水技术(正在申请专利)显著地高于一般标准要求*。

- 无需再用座厕刷

圆锥形的缸体内壁光滑，可有效避免污物残留，结合强大的冲水功能可进一步增强座厕冲水效果。



- 强效抗污能力

冲水槽开放式的设计，结合CPlus | 易洁釉面，让日常的清洁更轻松，若选用AntiBac | 抗菌釉面，可防止99.9%的细菌滋生。水流在几乎座厕缸体内部涡旋，防止溅水*。可有效减少气溶胶的产生，有助于抑制细菌和病原体的传播。

- 超静音冲水

与传统座厕相比，水以旋涡运动的方式流入座厕，产生的噪音更低；推荐搭配德国唯宝ViConnect | 隐藏式水箱，Subway3.0 | 萨泊威3.0座厕，符合DIN 4109和SIA 181隔音标准。



reddot winner 2021



ViClean | 宝洁丽 引以为傲的智能系列

选择德国唯宝ViClean | 宝洁丽创新智能座厕系列，享受一场舒适卫生的完美体验，同时，也为您的卫浴空间提供更加精准一体的卫生解决方案。

▪ 精准的设计

秉承德国唯宝所坚持的欧洲生活美学价值理念，将多元化的设计风潮应用于产品的各个细节。

▪ 创新的功能

德国唯宝对宝洁丽智能产品系列设定了严苛的标准，在舒适性，卫生性和节能高效方面提供了优越的附加值。

▪ 卓越的品质

德国唯宝严苛筛选最优质的生产原料和部件，从而保证了全方位的卓越品质和性能。

▪ 可持续发展

凭借先进的能源管理系统，每一款宝洁丽产品都可显著地降低电力和水耗。



ViClean-A



ViClean-C



ViClean-L



ViClean-IH



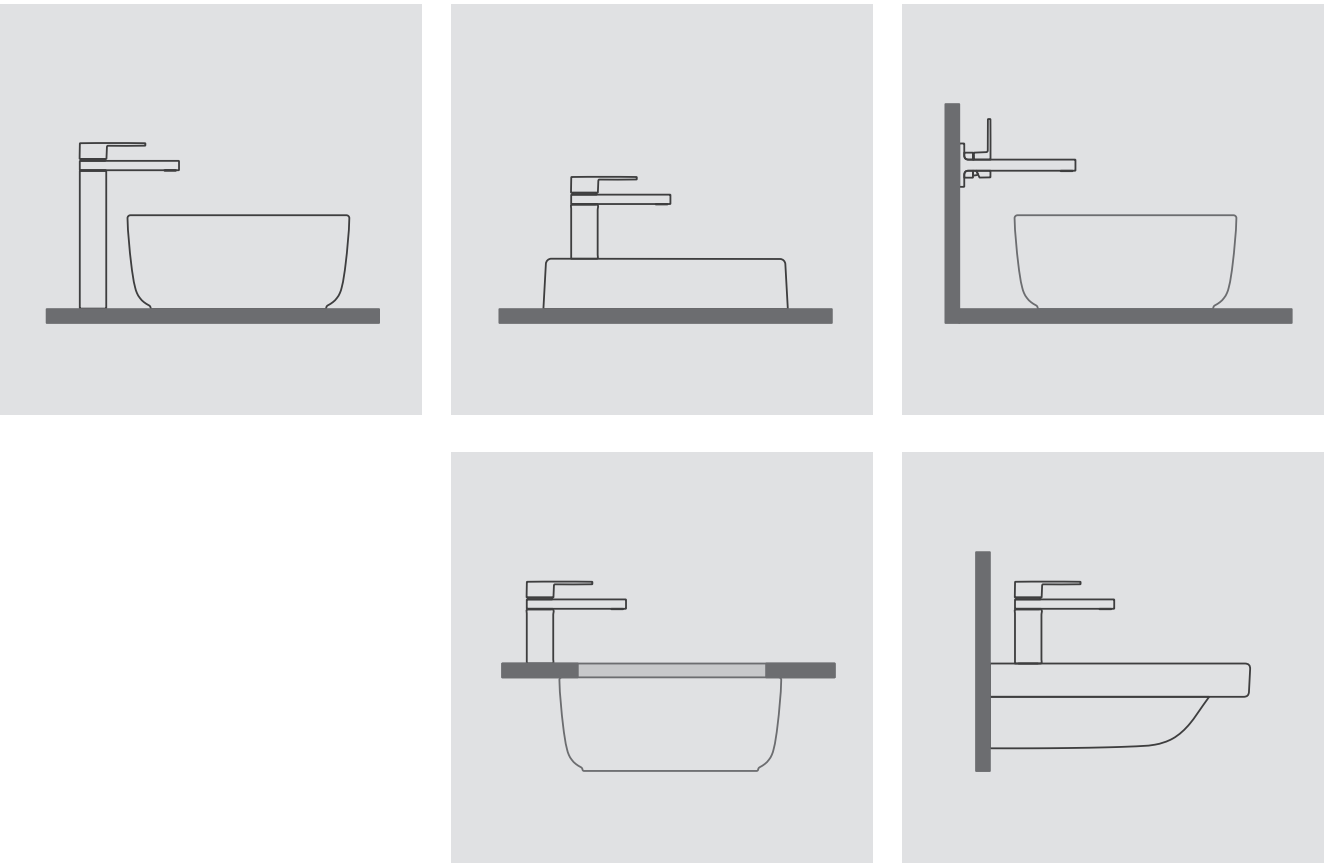
ViClean-R

Top-class design and well-being

值得信赖的设计 德国唯宝配套五金产品

哪种龙头用在哪种洗面盆中不会飞溅？在德国唯宝，建筑师可以快速找到正确的解决方案，从设计阶段便考虑到杜绝未来用户被溅湿。我们已经使用唯宝品牌洗面盆对其自产卫浴五金和其它制造商生产的畅销产品进行一系列测试。大量的测试结果方便了产品的选择。

适合不同洗面盆的卫浴五金



- Aqua
Smart
Villeroy & Boch

AquaSmart
智能节水技术
- Comfort
Plus
Villeroy & Boch

ComfortPlus
舒适升级技术
- Air
Plus
Villeroy & Boch

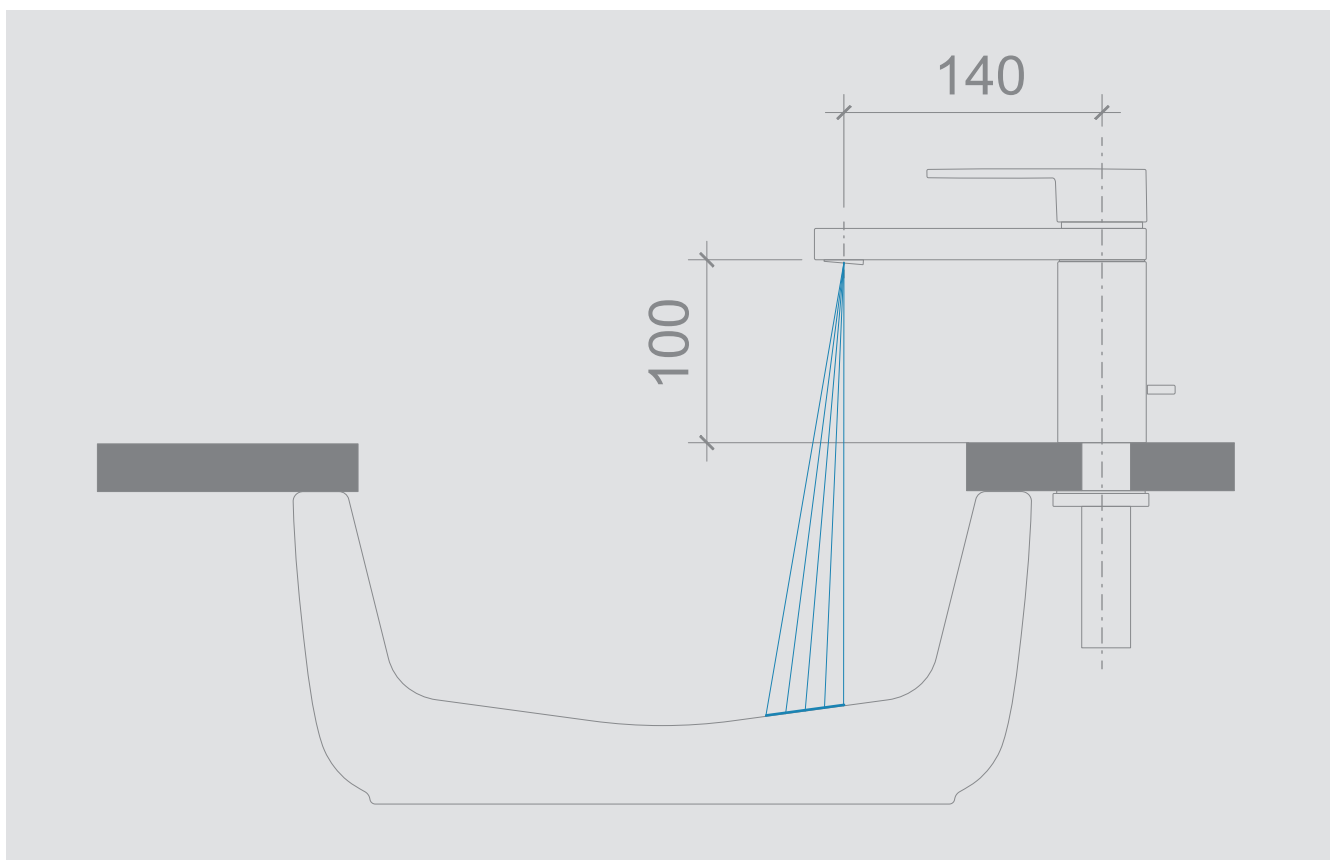
AirPlus
空气混入技术
- Smart
Plessness
Villeroy & Boch

SmartPressure
智能稳流技术
- Easy
Switch
Villeroy & Boch

EasySwitch
瞬时切换技术
- Easy
Clean
Villeroy & Boch

EasyClean
瞬时清洁技术

水流碰到洗面盆的位置——最好是在出水嘴前后——取决于高度、突出和喷射角度。
通常：洗面盆越浅，飞溅的可能性越大。



颜色与装饰色 展现卫浴空间的新亮点

丰富的色彩选择，可以展现空间的个性化。他们可以凸显空间的特点，主人的品味，以及舒适的氛围。德国唯宝为专业设计师带来体现超凡陶瓷制造经验的色彩方案以及高品质产品的解决方案。在传统的卫生陶瓷、淋浴底盘以及浴缸上，加上特定的色彩或图案，为整个卫浴空间带来鲜活的张力和非凡感受。



Artis | 安蒂斯碗盆

- 9种新色，4种基础造型
- 由设计师Gesa Hansen创立的色彩美学
- 精准的双色效果，面盆边沿进1毫米厚



Color on Demand | 色彩定制

- 8款独立式浴缸嵌板可提供彩色方案
- 由设计师Gesa Hansen带来的15款色彩
- 还可提供多种色彩标准，如潘通，Sikkens等，(不包含金属色)

Arits BiColour 安蒂斯新色



BCS9 波尔多红 BCW9 暖秋黄 BCS8 雾绿 BCW8 铁栗红 BCT0 淡粉 BCW0 雾蓝




Antheus | 艾修斯, 带铂金的“艺术装饰色”洗面盆

由Marcel Wanders | 马塞尔·万德斯设计并定制的洛普之友洗面盆, 用于阿姆斯特丹安达仕酒店



装饰色

- 根据个性化定制设计
- 应用于洗面盆外部或内部



BCW2 海蓝



BCT7 法国
亚麻灰



BCT8 炭黑

03

洗面盆

Washbasin







COLLARO | 酷乐



ARCHITECTURA | 雅图



HOMMAGE | 豪迈



ARCHITECTURA | 雅图

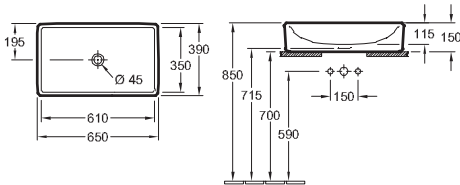


LOOP & FRIENDS | 洛普之友

洗面盆



ANTHEUS|艾修斯碗盆

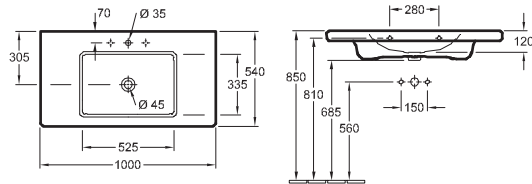


产品型号

* 4A10 65 650 x 388 mm 使用挂墙式龙头或长颈龙头, 无龙头孔区, 无溢水孔



ANTHEUS|艾修斯梳洗盆



产品型号

* 4A09 A2 1000x540mm 适合3孔龙头, 中间龙头孔已开, 无溢水孔



ANTHEUS|艾修斯选配色



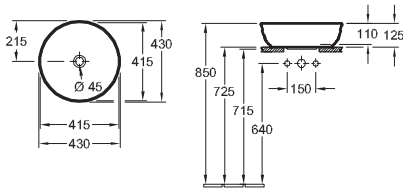
RW = 石白色 CPlus



AD = 装饰艺术色 CPlus



ARTIS|安蒂斯碗盆

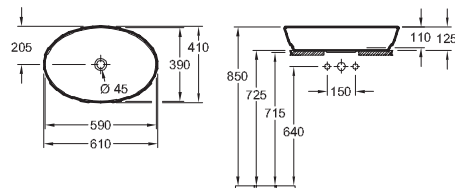


产品型号

* 4179 43 430 mm直径 使用挂墙式龙头或长颈龙头, 无龙头孔区, 无溢水孔



ARTIS|安蒂斯碗盆



产品型号

* 4198 61 610 x 410 mm 使用挂墙式龙头或长颈龙头, 无龙头孔区, 无溢水孔

* 可提供石白色 (RW) 颜色选择

洗面盆

ARTIS|安蒂斯碗盆

Titan Ceram

Titan Glaze

Ceramic Plus

Ø 45

190

560

580

365

380

850

725

715

640

150

110

125

产品型号

* 4172 58	580 x 380 mm 使用挂墙式龙头或长颈龙头, 无龙头孔区, 无溢水孔
-----------	--

ARTIS|安蒂斯碗盆

Titan Ceram

Titan Glaze

Ceramic Plus

Ø 46

205

395

415

395

415

850

715

640

150

105

122

产品型号

* 4178 41	410 x 410 mm 使用挂墙式龙头或长颈龙头, 无龙头孔区, 无溢水孔
-----------	--

ARTIS|安蒂斯选配色

BCS9 波尔多红

BCW9 暖秋黄

BCS8 雾绿

BCW8 铁栗红

BCT0 淡粉

BCW0 雾蓝

BCW2 海蓝

BCT7 法国亚麻灰

BCT8 炭黑

HOMMAGE|豪迈台上盆

Ceramic Plus

235

495

630

525

290

850

680

565

150

产品型号

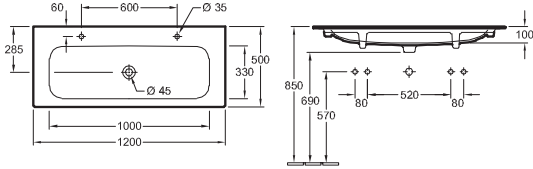
7102 63	630 x 525 mm, 适合单孔龙头, 中间龙头孔已开, 有溢水孔
7102 A1	630 x 525 mm, 适合3孔龙头, 3个龙头孔已开, 有溢水孔

* 可提供石白色 (RW) 颜色选择

洗面盆



FINION|福朗梳洗盆

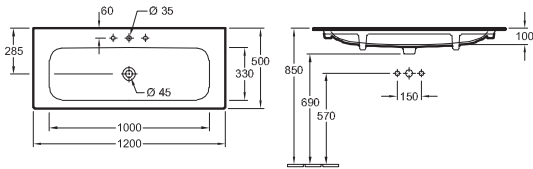


产品型号

* 4164 C1	1200x500mm, 适合两个单孔龙头, 龙头孔已开, 无溢水孔
* 4164 A1	1000x500mm, 适合两个单孔龙头, 龙头孔已开, 无溢水孔



FINION|福朗梳洗盆

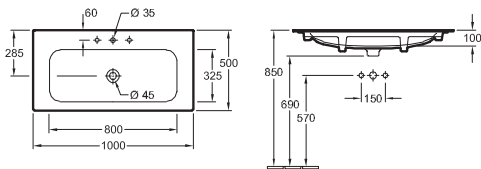


产品型号

* 4164 C2	1200x500mm, 适合3孔龙头, 中间龙头孔已开, 无溢水孔
* 4164 CB	1200x500mm, 适合3孔龙头, 中间龙头孔已开, 有隐藏式溢水孔
* 4164 C3	1200x500mm, 无龙头孔, 无溢水孔



FINION|福朗梳洗盆

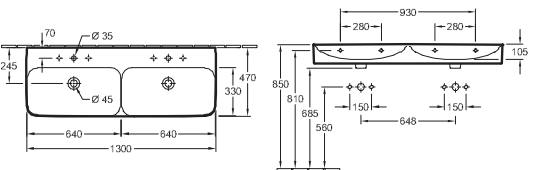


产品型号

* 4164 A2	1000x500mm, 适合3孔龙头, 中间龙头孔已开, 无溢水孔
* 4164 AB	1000x500mm, 适合单孔龙头, 龙头孔已开, 有隐藏式溢水孔
* 4164 A3	1000x500mm, 无龙头孔, 无溢水孔



FINION|福朗双槽洗面盆



产品型号

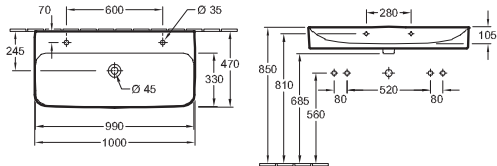
* 4139 D2	1300x470mm, 适合2个3孔龙头, 中间龙头孔已开, 无溢水孔
* 4139 D8	1300x470mm, 适合2个3孔龙头, 中间龙头孔已开, 有隐藏式溢水孔

* 可提供石白色 (RW) 颜色选择

洗面盆



FINION|福朗洗面盆

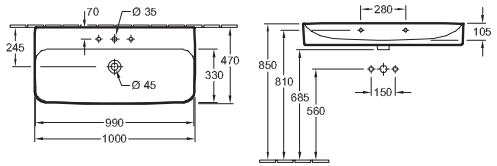


产品型号

* 4168 A1	1000 x 470 mm, 适合2个单孔龙头, 龙头孔已开, 无溢水孔
-----------	--------------------------------------



FINION|福朗洗面盆

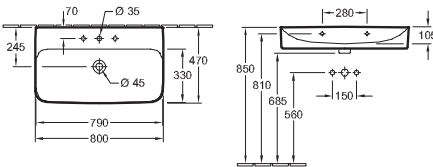


产品型号

* 4168 A2	1000 x 470 mm, 适合2个3孔龙头, 中间龙头孔已开, 无溢水孔
* 4168 AB	1000 x 470 mm, 适合2个3孔龙头, 中间龙头孔已开, 有隐藏式溢水孔



FINION|福朗碗盆

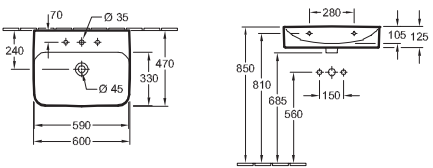


产品型号

* 4168 81	800 x 470 mm, 适合3孔龙头, 中间龙头孔已开, 无溢水孔, 挂墙式
* 4168 84	800 x 470 mm, 适合3孔龙头, 中间龙头孔已开, 有隐藏式溢水孔, 挂墙式



FINION|福朗碗盆



产品型号

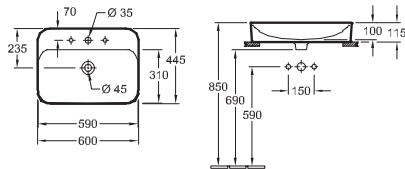
* 4168 61	600 x 470 mm, 适合3孔龙头, 中间龙头孔已开, 无溢水孔, 挂墙式
* 4168 64	600 x 470 mm, 适合3孔龙头, 中间龙头孔已开, 有隐藏式溢水孔, 挂墙式

* 可提供石白色 (RW) 颜色选择

洗面盆



FINION|福朗碗盆

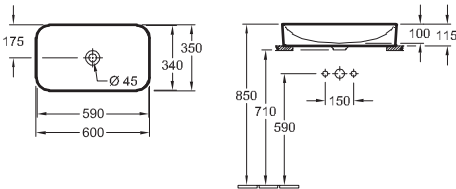


产品型号

* 4142 61	600 x 445 mm, 适合3孔龙头, 中间龙头孔已开, 无溢水孔
* 4142 64	600 x 445 mm, 适合3孔龙头, 中间龙头孔已开, 有隐藏式溢水孔



FINION|福朗碗盆

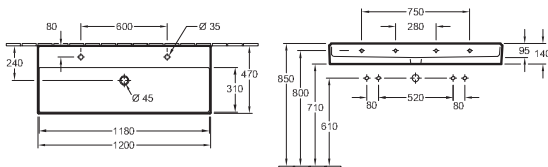


产品型号

* 4143 61	600 x 350 mm, 使用挂墙式龙头或长颈龙头, 无龙头孔区, 无溢水孔
-----------	---



MEMENTO 2.0|弥蔓托 2.0洗面盆

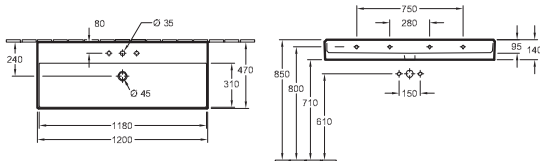


产品型号

* 4A22 C1	1200 x 470 mm, 适合2个单孔龙头, 龙头孔已开, 无溢水孔
* 4A22 C4	1200 x 470 mm, 适合2个单孔龙头, 龙头孔已开, 有溢水孔



MEMENTO 2.0|弥蔓托 2.0洗面盆



产品型号

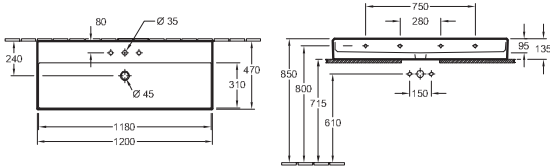
* 4A22 C5	1200 x 470 mm, 适合3孔龙头, 中间龙头孔已开, 有溢水孔
* 4A22 C2	1200 x 470 mm, 适合3孔龙头, 中间龙头孔已开, 无溢水孔

* 可提供石白色 (RW) 颜色选择

洗面盆



MEMENTO 2.0|弥蔓托 2.0洗面盆

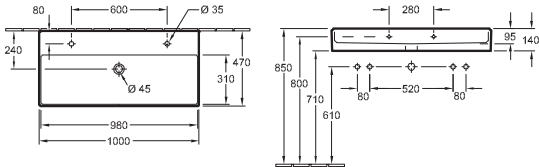


产品型号

* 4A22 CL	1200 x 470 mm, 适合3孔龙头, 中间龙头孔已开, 有溢水孔
* 4A22 CH	1200 x 470 mm, 适合3孔龙头, 中间龙头孔已开, 无溢水孔



MEMENTO 2.0|弥蔓托 2.0洗面盆

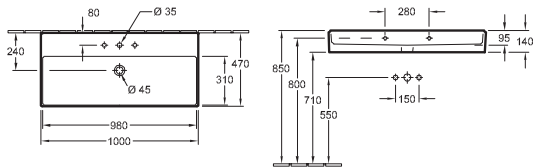


产品型号

* 4A22 A4	1000 x 470 mm, 适合2个单孔龙头, 龙头孔已开, 有溢水孔
* 4A22 A1	1000 x 470 mm, 适合2个单孔龙头, 龙头孔已开, 无溢水孔



MEMENTO 2.0|弥蔓托 2.0洗面盆

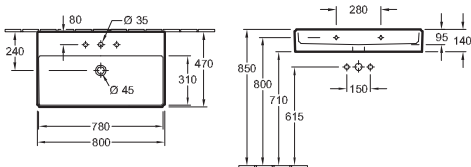


产品型号

* 4A22 A5	1000 x 470 mm, 适合3孔龙头, 中间龙头孔已开, 有溢水孔
* 4A22 A2	1000 x 470 mm, 适合3孔龙头, 中间龙头孔已开, 无溢水孔



MEMENTO 2.0|弥蔓托 2.0洗面盆



产品型号

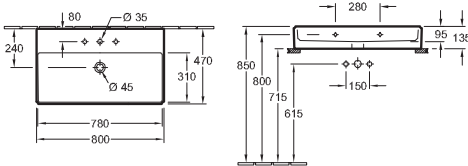
* 4A22 80	800 x 470 mm, 适合3孔龙头, 中间龙头孔已开, 有溢水孔
* 4A22 81	800 x 470 mm, 适合3孔龙头, 中间龙头孔已开, 无溢水孔

* 可提供石白色 (RW) 颜色选择

洗面盆



MEMENTO 2.0|弥蔓托 2.0洗面盆

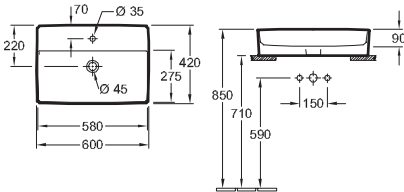


产品型号

* 4A22 8G	800 x 470 mm, 适合3孔龙头, 中间龙头孔已开, 有溢水孔
* 4A22 8L	800 x 470 mm, 适合3孔龙头, 中间龙头孔已开, 无溢水孔



MEMENTO 2.0|弥蔓托 2.0碗盆



产品型号

* 4A07 60	600 x 420 mm, 适合3孔龙头, 中间龙头孔已开, 有溢水孔
* 4A07 61	600 x 420 mm, 适合3孔龙头, 中间龙头孔已开, 无溢水孔



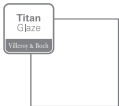
MEMENTO 2.0|弥蔓托 2.0选配色



01 白色



01 白色
R1 白色 Cplus



RW = 石白色
CPlus



S5 = 乌木黑

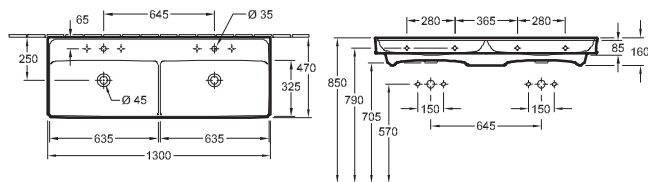


i4 = 石墨灰

* 可提供石白色 (RW) 颜色选择

洗面盆

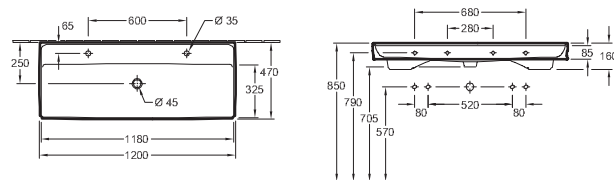
COLLARO|酷乐双槽梳洗盆



产品型号

* 4A34 D4	1300 x 470 mm, 适合2个3孔龙头, 中间龙头孔已开, 有溢水孔
* 4A34 D1	1300 x 470 mm, 适合2个3孔龙头, 中间龙头孔已开, 无溢水孔

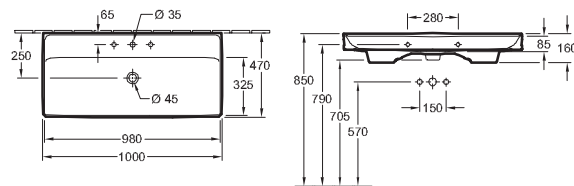
COLLARO|酷乐梳洗盆



产品型号

* 4A33 C4	1200 x 470 mm, 适合2个单孔龙头, 龙头孔已开, 有溢水孔
* 4A33 C1	1200x470 mm, 适合2个单孔龙头, 龙头孔已开, 无溢水孔

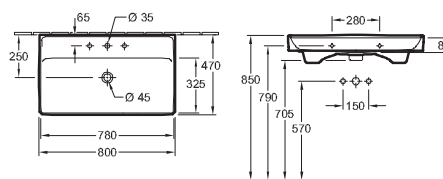
COLLARO|酷乐梳洗盆



产品型号

* A33 A5	1000 x 470 mm, 适合3孔龙头, 中间龙头孔已开, 有溢水孔
* A33 A2	1000 x 470 mm, 适合3孔龙头, 中间龙头孔已开, 无溢水孔

COLLARO|酷乐洗面盆



产品型号

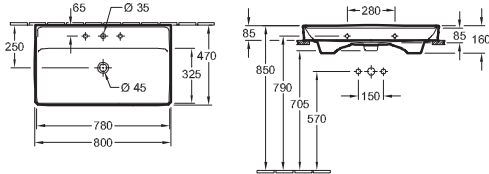
* 4A33 80	800 x 470 mm, 适合3孔龙头, 中间龙头孔已开, 有溢水孔
* 4A33 81	800 x 470 mm, 适合3孔龙头, 中间龙头孔已开, 无溢水孔

* 可提供石白色 (RW) 颜色选择

洗面盆



COLLARO|酷乐洗面盆

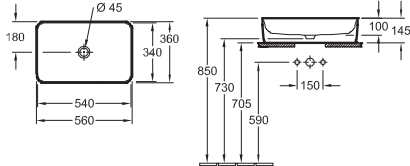


产品型号

*** 4A33 8G** 800 x 470 mm, 适合3孔龙头, 中间龙头孔已开, 有溢水孔



COLLARO|酷乐碗盆

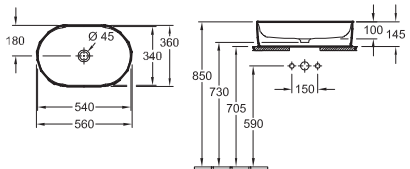


产品型号

*** 4A20 56** 560 x 360 mm, 使用挂墙式龙头或长颈龙头, 无龙头孔区, 无溢水孔



COLLARO|酷乐碗盆

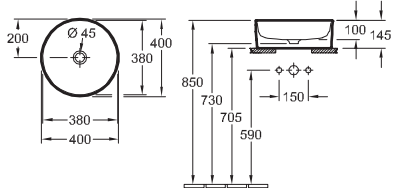


产品型号

*** 4A19 56** 560 x 360 mm, 使用挂墙式龙头或长颈龙头, 无龙头孔区, 无溢水孔



COLLARO|酷乐碗盆



产品型号

*** 4A18 40** 400 mm 直径, 使用挂墙式龙头或长颈龙头, 无龙头孔区, 无溢水孔

* 可提供石白色 (RW) 颜色选择

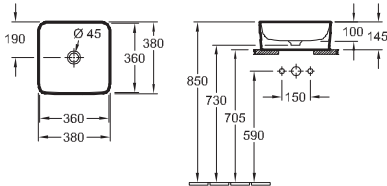
洗面盆



COLLARO|酷乐碗盆

Titan
Ceram
Villeroy & Boch

Ceramic
Plus
Villeroy & Boch



产品型号

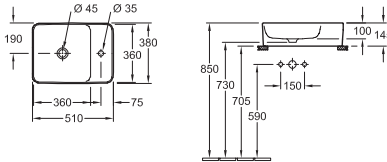
* 4A21 38	380 x 380 mm, 使用挂墙式龙头或长颈龙头, 无龙头孔区, 无溢水孔
-----------	---



COLLARO|酷乐碗盆

Titan
Ceram
Villeroy & Boch

Ceramic
Plus
Villeroy & Boch



产品型号

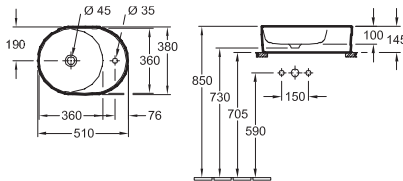
* 4A17 51	510 x 380 mm, 适合单孔龙头, 龙头孔已开, 无溢水孔
* 4A17 53	510 x 380 mm, 带龙头孔区, 龙头孔未预开, 无溢水孔



COLLARO|酷乐碗盆

Titan
Ceram
Villeroy & Boch

Ceramic
Plus
Villeroy & Boch



产品型号

* 4A15 51	510 x 380 mm, 适合单孔龙头, 龙头孔已开, 无溢水孔
* 4A15 53	510 x 380 mm, 带龙头孔区, 龙头孔未预开, 无溢水孔



COLLARO|酷乐选配色

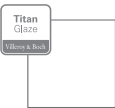
Titan
Glaze
Villeroy & Boch



01 白色



01 白色
R1 白色 Cplus



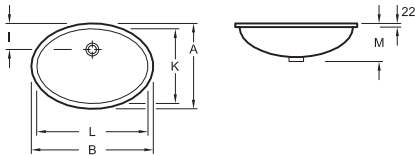
RW = 石白色
CPlus

* 可提供石白色 (RW) 颜色选择

洗面盆



EVANA|依瓦娜台下盆

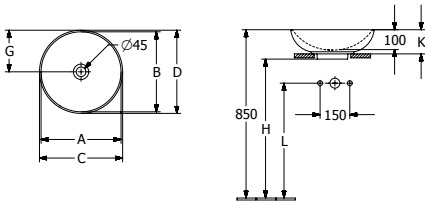


产品型号		A	B	I	K	L	M
6144 00	615x415 mm, 无龙头孔区, 有溢水孔	475	675	150	415	615	215
6147 00	500x350 mm, 无龙头孔区, 有溢水孔	410	570	140	350	500	215
6147 46	455x305 mm, 无龙头孔区, 有溢水孔	365	520	125	305	455	190



LOOP & FRIENDS|洛普之友碗盆

NEW

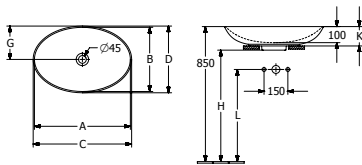


产品型号		A	B	C	D	G	H	K	L
* 4A45 00	380 mm直径, 无龙头孔, 有溢水孔	365	365	380	380	190	700	120	580
* 4A45 01	380 mm直径, 无龙头孔, 无溢水孔	365	365	380	380	190	700	120	580
* 4A46 00	420 mm直径, 无龙头孔, 有溢水孔	405	405	420	420	210	700	120	580
* 4A46 01	420 mm直径, 无溢水孔, 无龙头孔	405	405	420	420	210	700	120	580



LOOP & FRIENDS|洛普之友碗盆

NEW



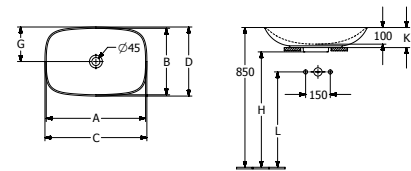
产品型号		A	B	C	D	G	H	K	L
* 4A47 00	560 x 380 mm, 无龙头孔, 有溢水孔	545	365	560	380	190	700	120	580
* 4A47 01	560 x 380 mm, 无龙头孔, 无溢水孔	545	365	560	380	190	700	120	580
* 4A48 00	620 x 420 mm, 无龙头孔, 有溢水孔	605	405	620	420	210	700	120	580
* 4A48 01	620 x 420 mm, 无龙头孔, 无溢水孔	605	405	620	420	210	700	120	580

* 可提供石白色 (RW) 颜色选择

洗面盆

LOOP & FRIENDS|洛普之友碗盆 NEW

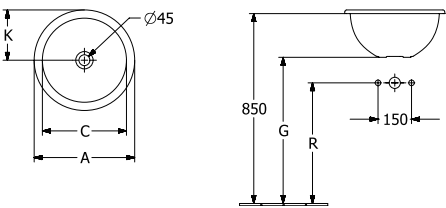
- Titan Ceram
Villeroy & Boch
- Ceramic Plus
Villeroy & Boch



产品型号		A	B	C	D	G	H	K	L
* 4A49 00	560 x 380 mm, 无龙头孔, 有溢水孔	545	365	560	380	190	700	120	580
* 4A49 01	560 x 380 mm, 无龙头孔, 无溢水孔	545	365	560	380	190	700	120	580
* 4A50 00	620 x 420 mm, 无龙头孔, 有溢水孔	605	405	620	420	210	700	120	580
* 4A50 01	620 x 420 mm, 无龙头孔, 无溢水孔	605	405	620	420	210	700	120	580

LOOP & FRIENDS|洛普之友台上盆 NEW

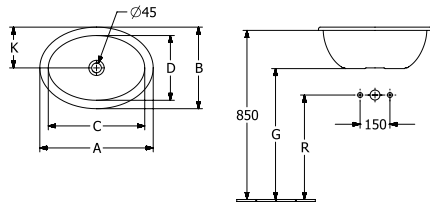
- Titan Ceram
Villeroy & Boch
- Ceramic Plus
Villeroy & Boch



产品型号		A	B	G	K	R
* 4A59 00	390 mm 直径, 无龙头孔, 有溢水孔	390	330	680	195	560
* 4A59 01	390 mm 直径, 无龙头孔, 无溢水孔	390	330	680	195	560
* 4A60 00	450 mm 直径, 无龙头孔, 有溢水孔	450	380	660	225	540
* 4A60 01	450 mm 直径, 无溢水孔, 无溢水孔	450	380	660	225	540

LOOP & FRIENDS|洛普之友台上盆 NEW

- Titan Ceram
Villeroy & Boch
- Ceramic Plus
Villeroy & Boch



产品型号		A	B	C	D	G	K	R
* 4A61 00	505 x 360 mm, 无龙头孔, 有溢水孔	505	360	430	280	680	180	560
* 4A61 01	505 x 360 mm, 无龙头孔, 无溢水孔	505	360	430	280	680	180	560
* 4A62 00	570 x 410 mm, 无龙头孔, 有溢水孔	570	410	485	325	645	205	540
* 4A62 01	570 x 410 mm, 无龙头孔, 无溢水孔	570	410	485	325	645	205	540
* 4A63 00	660 x 470 mm, 无龙头孔, 有溢水孔	660	470	560	380	635	235	520
* 4A63 01	660 x 470 mm, 无龙头孔, 无溢水孔	660	470	560	380	635	235	520

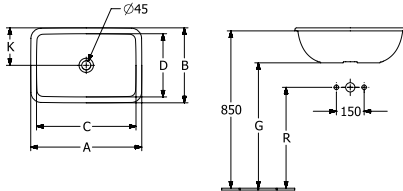
* 可提供石白色 (RW) 颜色选择

洗面盆



LOOP & FRIENDS|洛普之友台上盆

NEW

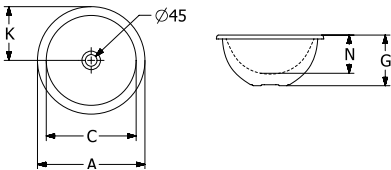


产品型号		A	B	C	D	G	K	R
* 4A64 00	510 x 340 mm, 无龙头孔, 有溢水孔	510	340	450	280	700	170	560
* 4A64 01	510 x 340 mm, 无龙头孔, 无溢水孔	510	340	450	280	700	170	560
* 4A65 00	600 x 405 mm, 无龙头孔, 有溢水孔	600	405	540	340	680	203	545
* 4A65 01	600 x 405 mm, 无龙头孔, 无溢水孔	600	405	540	340	680	203	545
* 4A66 00	675 x 450mm, 无龙头孔, 有溢水孔	670	450	615	390	680	225	560
* 4A66 01	675 x 450mm, 无龙头孔, 无溢水孔	670	450	615	390	680	225	560



LOOP & FRIENDS|洛普之友台下盆

NEW

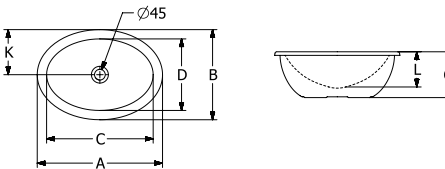


产品型号		A	C	G	K	L
* 4A51 00	330 mm 直径, 无龙头孔, 有溢水孔	390	330	190	195	140
* 4A51 01	330 mm 直径, 无龙头孔, 无溢水孔	390	330	190	195	140
* 4A52 00	380 mm 直径, 无龙头孔, 有溢水孔	450	380	210	225	160
* 4A52 01	380 mm 直径, 无龙头孔, 无溢水孔	450	380	210	225	160



LOOP & FRIENDS|洛普之友台下盆

NEW



产品型号		A	B	C	D	G	K	L
* 4A53 00	430 x 285 mm, 无龙头孔, 有溢水孔	505	360	430	285	190	180	140
* 4A53 01	430 x 285 mm, 无龙头孔, 无溢水孔	505	360	430	285	190	180	140
* 4A54 00	485 x 325 mm, 无龙头孔, 有溢水孔	570	410	485	325	210	205	160
* 4A54 01	485 x 325 mm, 无龙头孔, 无溢水孔	570	410	485	325	210	205	160
* 4A55 00	570 x 380 mm, 无龙头孔, 有溢水孔	660	470	570	380	230	235	180
* 4A55 01	570 x 380 mm, 无龙头孔, 无溢水孔	660	470	570	380	230	235	180

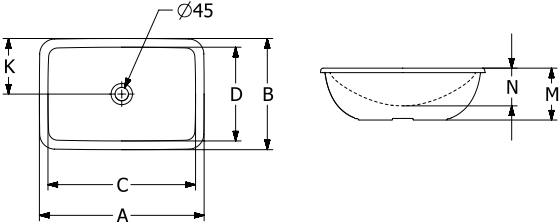
* 可提供石白色 (RW) 颜色选择

洗面盆



LOOP & FRIENDS|洛普之友台下盆

NEW



产品型号		A	B	C	D	K	M	N
* 4A56 00	450 x 280 mm, 无龙头孔, 有溢水孔	510	340	450	280	170	170	115
* 4A56 01	450 x 280 mm, 无龙头孔, 无溢水孔	510	340	450	280	170	170	115
* 4A57 00	540 x 340 mm, 无龙头孔, 有溢水孔	600	405	540	340	203	190	140
* 4A57 01	540 x 340 mm, 无龙头孔, 无溢水孔	600	405	540	340	203	190	140
* 4A58 00	615 x 390 mm, 无龙头孔, 有溢水孔	675	450	615	390	225	185	135
* 4A58 01	615 x 390 mm, 无龙头孔, 无溢水孔	675	450	615	390	225	185	135



LOOP & FRIENDS|洛普之友选配色



01 白色



R1 白色 Cplus



RW STONE
WHITE 石白色



01 WHITE ALPIN
白色



AM ALMOND
杏仁色



14 GRAPHITE
石墨灰



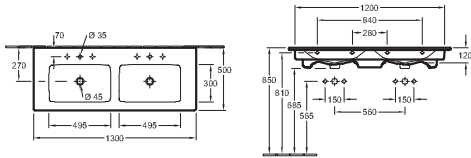
S5 EBONY
乌木黑

* 可提供石白色 (RW) 颜色选择

洗面盆



VENTICELLO|凡蒂乐双槽梳洗盆

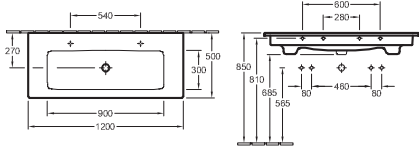


产品型号

* 4111 DL	1300x500mm, 适合2个3孔龙头, 中间龙头孔已开, 有溢水孔
* 4111 DJ	1300x500mm, 无龙头孔, 有溢水孔



VENTICELLO|凡蒂乐梳洗盆

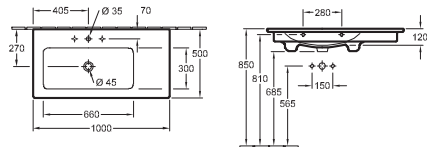


产品型号

* 4104 CK	1200x500mm, 适合2个单孔龙头, 龙头孔已开, 有溢水孔
* 4104 CL	1200x500mm, 适合3孔龙头, 中间龙头孔已开, 有溢水孔
* 4104 CJ	1200x500mm, 无龙头孔, 有溢水孔



VENTICELLO|凡蒂乐梳洗盆

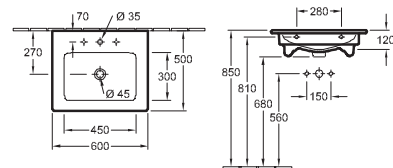


产品型号

* 4134 L1	1000 x 500 mm, 适合3孔龙头, 中间龙头孔已开, 有溢水孔
* 4134 L3	1000 x 500 mm, 无龙头孔, 有溢水孔



VENTICELLO|凡蒂乐洗面盆



产品型号

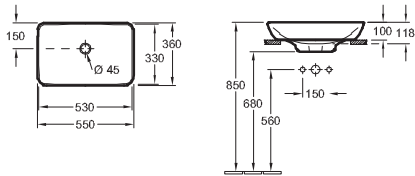
* 4124 60	600 x 500 mm, 适合3孔龙头, 中间龙头孔已开, 有溢水孔
* 4124 65	650 x 500 mm, 适合3孔龙头, 中间龙头孔已开, 无溢水孔

* 可提供石白色 (RW) 颜色选择

洗面盆

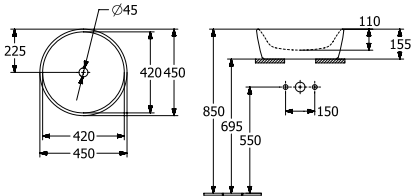
DESIGN 设计
VENTICELLO|凡蒂乐半嵌入式洗手盆

Ceramic Plus
Villeroy & Boch



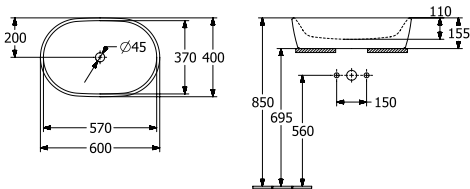
产品型号	
* 4113 55	550x360 mm, 适合挂墙式龙头或长颈龙头, 无龙头孔, 有溢水孔

ARCHITECTURA|雅图碗盆 NEW



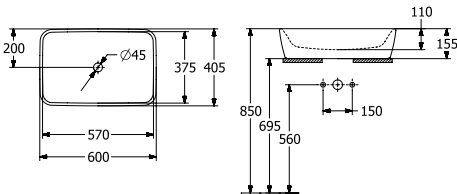
产品型号	
5A25 45	450 mm 直径, 适用挂墙式龙头或长颈龙头, 有溢水孔, 无龙头孔
5A25 46	450 mm 直径, 适用挂墙式龙头或长颈龙头, 无溢水孔, 无龙头孔

ARCHITECTURA|雅图碗盆 NEW



产品型号	
5A26 60	600x400 mm, 适用挂墙式龙头或长颈龙头, 有溢水孔, 无龙头孔
5A26 61	600x400 mm, 适用挂墙式龙头或长颈龙头, 无溢水孔, 无龙头孔

ARCHITECTURA|雅图碗盆 NEW



产品型号	
5A27 60	600x400 mm, 适用挂墙式龙头或长颈龙头, 有溢水孔, 无龙头孔
5A27 61	600x400 mm, 适用挂墙式龙头或长颈龙头, 无溢水孔, 无龙头孔

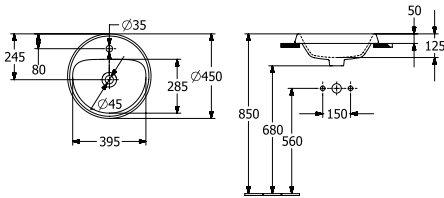
* 可提供石白色 (RW) 颜色选择

洗面盆



ARCHITECTURA|雅图台上盆

NEW



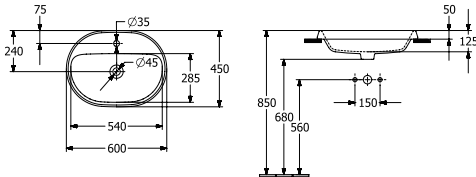
产品型号

5A65 45	450 mm 直径, 适用单孔龙头, 龙头孔已开, 有溢水孔
5A65 46	450 mm 直径, 适用单孔龙头, 龙头孔已开, 无溢水孔



ARCHITECTURA|雅图台上盆

NEW



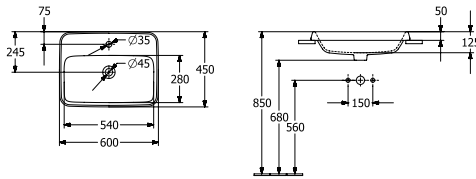
产品型号

5A66 60	600 x 450 mm, 适用3孔龙头, 中间龙头孔已开, 有溢水孔
5A66 61	600 x 450 mm, 适用3孔龙头, 中间龙头孔已开, 无溢水孔



ARCHITECTURA|雅图台上盆

NEW



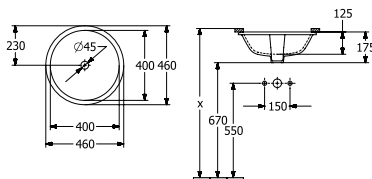
产品型号

5A67 60	600 x 450 mm, 适用3孔龙头, 中间龙头孔已开, 有溢水孔
5A67 61	600 x 450 mm, 适用3孔龙头, 中间龙头孔已开, 无溢水孔



ARCHITECTURA|雅图台下盆

NEW



产品型号

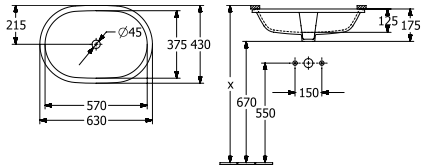
5A75 45	400 mm 直径, 无龙头孔, 有溢水孔
5A75 46	400 mm 直径, 无龙头孔, 无溢水孔

洗面盆



ARCHITECTURA|雅图台下盆

NEW



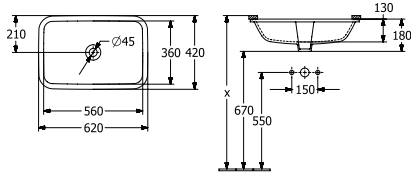
产品型号

5A76 60	570 x 375 mm, 无龙头孔, 有溢水孔
5A76 61	570 x 375 mm, 无龙头孔, 无溢水孔



ARCHITECTURA|雅图台下盆

NEW

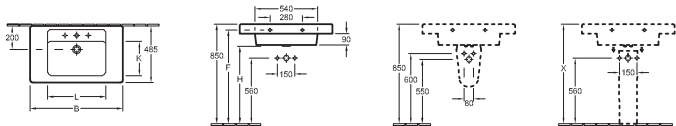


产品型号

5A77 60	570 x 360 mm, 无龙头孔, 有溢水孔
5A77 61	570 x 360 mm, 无龙头孔, 无溢水孔



ARCHITECTURA|雅图梳洗盆

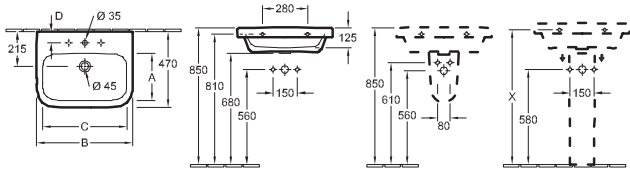


产品型号

		B	F	G	H	K	L
6116 80	800 x 485 mm, 适合3孔龙头, 中间龙头孔已开, 有溢水孔	800	800	540	660	290	490



ARCHITECTURA|雅图洗面盆



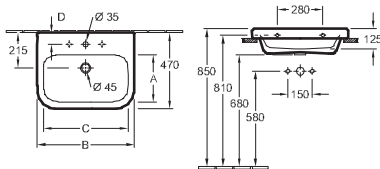
产品型号

		A	B	C	D	K	L
4188 65	650 x 470 mm, 适合3孔龙头, 中间龙头孔已开, 有溢水孔	295	650	575	65	295	575
4188 66	650 x 470 mm, 适合3孔龙头, 中间龙头孔已开, 无溢水孔	295	650	575	65	295	575
4188 60	600 x 470 mm, 适合3孔龙头, 中间龙头孔已开, 有溢水孔	295	600	535	70	295	535
4188 61	600 x 470 mm, 适合3孔龙头, 中间龙头孔已开, 无溢水孔	295	600	535	70	295	535
4188 55	550 x 470 mm, 适合3孔龙头, 中间龙头孔已开, 有溢水孔	300	550	480	70	300	480
4188 56	550 x 470 mm, 适合3孔龙头, 中间龙头孔已开, 无溢水孔	300	550	480	70	300	480

洗面盆



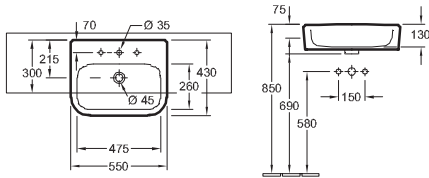
ARCHITECTURA|雅图洗面盆



产品型号		A	B	C	D	K	L
4188 KG	650 x 470 mm, 适合3孔龙头, 中间龙头孔已开, 有溢水孔	295	650	575	65	295	575
4188 6G	600 x 470 mm, 适合3孔龙头, 中间龙头孔已开, 有溢水孔	295	600	535	70	295	535
4188 5G	550 x 470 mm, 适合3孔龙头, 中间龙头孔已开, 有溢水孔	300	550	480	70	300	480



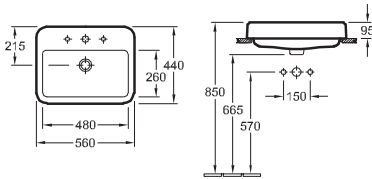
ARCHITECTURA|雅图半抛式洗面盆



产品型号	
4190 55	550 x 430 mm, 适合3孔龙头, 中间龙头孔已开, 有溢水孔
4190 56	550 x 430 mm, 适合3孔龙头, 中间龙头孔已开, 无溢水孔



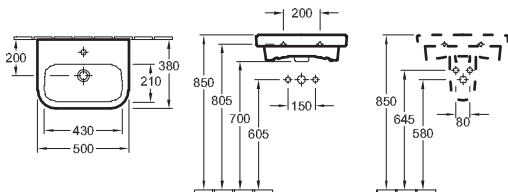
ARCHITECTURA|雅图台上盆



产品型号	
4193 55	550 x 430 mm, 适合3孔龙头, 中间龙头孔已开, 有溢水孔
4193 56	550 x 430 mm, 适合3孔龙头, 中间龙头孔已开, 有溢水孔



ARCHITECTURA|雅图洗手盆

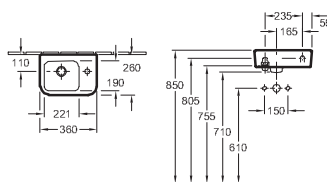


产品型号		B	C	E	F	H	L
4373 50	500 x 380 mm, 适合单孔龙头, 龙头孔已开, 有溢水孔	500	200	605	800	700	430
4373 51	500 x 380 mm, 适合单孔龙头, 龙头孔已开, 无溢水孔	500	200	605	800	700	430

洗面盆



ARCHITECTURA|雅图洗手盆

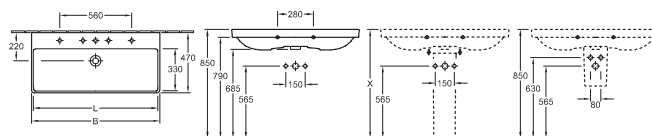


产品型号

4373 36	360 x 260 mm, 适合单孔龙头, 龙头在右侧, 有溢水孔
4373 37	360 x 260 mm, 适合单孔龙头, 龙头在右侧, 无溢水孔



AVENTO|艾万托梳洗盆

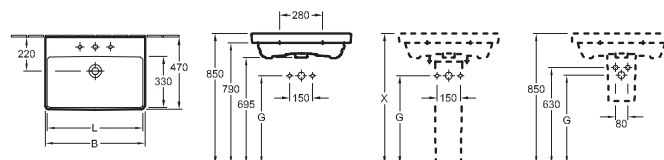


产品型号

* 4156 A4	1000 x 470 mm, 适合2个单孔龙头, 有溢水孔
* 4156 A5	1000 x 470 mm, 适合3孔龙头, 中间龙头孔已开, 有溢水孔
* 4156 80	800 x 470 mm, 适合3孔龙头, 中间龙头孔已开, 有溢水孔



AVENTO|艾万托洗面盆

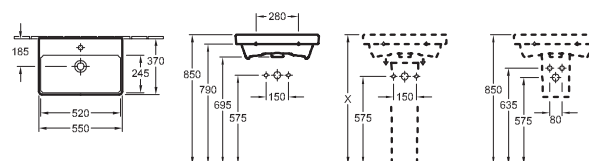


产品型号

* 4158 65	650 x 470 mm, 适合3孔龙头, 中间龙头孔已开, 有溢水孔
* 4158 60	600 x 470 mm, 适合3孔龙头, 中间龙头孔已开, 有溢水孔



AVENTO|艾万托紧凑型洗面盆



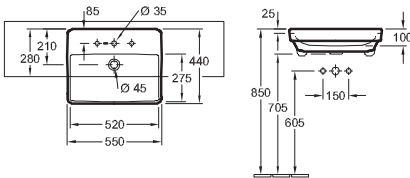
产品型号

* 4A00 55	550 x 370 mm, 适合单孔龙头, 龙头孔已开, 有溢水孔
------------------	-----------------------------------

洗面盆



AVENTO|艾万托半抛式洗面盆

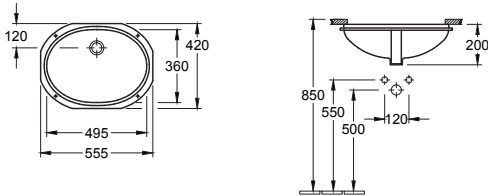


产品型号

* 4A06 55	550 x 440 mm, 适合3孔龙头, 中间龙头孔已开, 有溢水孔
-----------	-------------------------------------



LUNEA|鲁尼亚台下盆

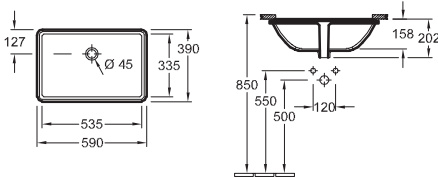


产品型号

5120 50	495 x 360 mm, 无龙头孔, 有溢水孔
---------	--------------------------



LUNEA|鲁尼亚台下盆

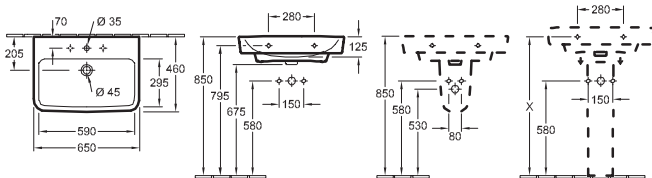


产品型号

5122 53	535 x 335 mm, 无龙头孔, 有溢水孔
---------	--------------------------



O.NOVO|欧·诺华洗面盆



产品型号

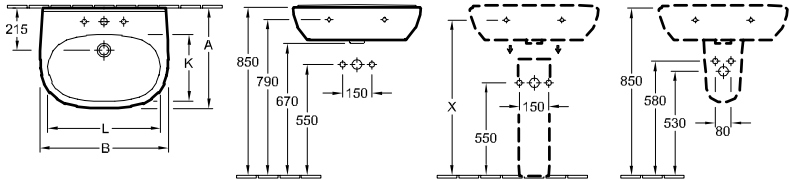
4A41 65	650 x 460 mm, 适合3孔龙头, 中间龙头孔已开, 有溢水孔
4A41 66	650 x 460 mm, 适合3孔龙头, 中间龙头孔已开, 无溢水孔
4A41 67	650 x 460 mm, 无龙头孔, 有溢水孔
4A41 68	650 x 460 mm, 无龙头孔, 无溢水孔

* 可提供石白色(RW)颜色选择

洗面盆



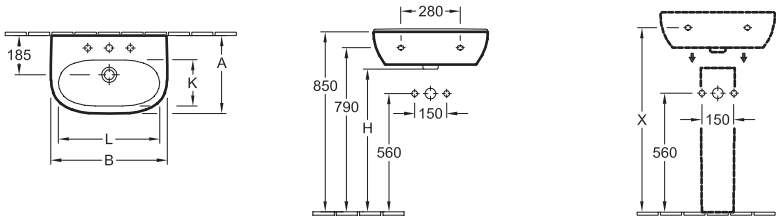
0.NOVO|欧·诺华洗面盆



产品型号		A	B	K	L
5160 65	650 x 510 mm, 适合3孔龙头, 中间龙头孔已开, 有溢水孔	510	650	330	565
5160 66	650 x 510 mm, 适合3孔龙头, 中间龙头孔已开, 无溢水孔	510	650	330	565
5160 60	600 x 490 mm, 适合3孔龙头, 中间龙头孔已开, 有溢水孔	490	600	315	525
5160 61	600 x 490 mm, 适合3孔龙头, 中间龙头孔已开, 无溢水孔	490	600	315	525
5160 55	550 x 450 mm, 适合3孔龙头, 中间龙头孔已开, 有溢水孔	450	550	280	475
5160 56	550 x 450 mm, 适合3孔龙头, 中间龙头孔已开, 无溢水孔	450	550	280	475



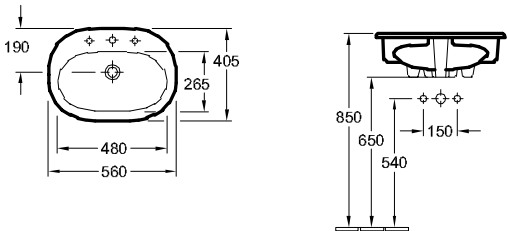
0.NOVO|欧·诺华紧凑型洗面盆



产品型号		A	B	H	K	L
5166 55	550 x 370 mm, 适合3孔龙头, 中间龙头孔已开, 有溢水孔	370	550	675	220	480



0.NOVO|欧·诺华台上盆

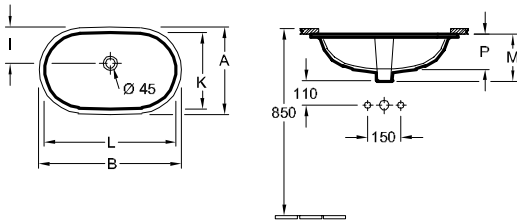


产品型号	
4161 56	560 x 405 mm, 适合3孔龙头, 中间龙头孔已开, 有溢水孔
4161 57	560 x 405 mm, 适合3孔龙头, 中间龙头孔已开, 无溢水孔

洗面盆



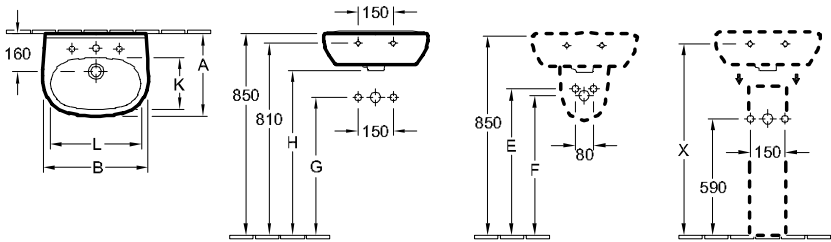
O.NOVO|欧·诺华台下盆



产品型号		A	B	I	K	L	M	P
4162 60	600 x 350 mm, 无龙头孔区, 有溢水孔	470	650	165	350	600	208	160
4162 50	530 x 320 mm, 无龙头孔区, 有溢水孔	370	580	145	320	530	200	150



O.NOVO|欧·诺华紧凑型洗手盆



产品型号		A	B	E	F	G	H	K	L
5360 50	500x400mm, 适合3孔龙头, 中间龙头孔已开, 有溢水孔	400	500	620	590	570	690	260	430
5360 51	500x400mm, 适合3孔龙头, 中间龙头孔已开, 无溢水孔	400	500	620	590	570	690	260	430
5360 45	450x350mm, 适合3孔龙头, 中间龙头孔已开, 有溢水孔	350	450	625	595	575	695	220	390
5360 46	450x350mm, 适合3孔龙头, 中间龙头孔已开, 无溢水孔	350	450	625	595	575	695	220	390

04

座厕

Toilets





ViClean-IH+ | 宝洁丽-IH+ 浮光金



VENTICELLO | 凡蒂乐



O.NOVO | 欧·诺华



SUBWAY 3.0 | 萨泊威3.0

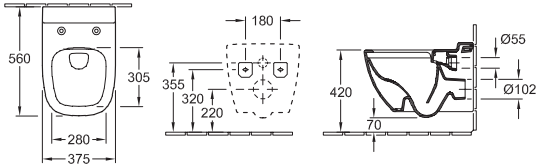


VICLEAN-A | 宝洁丽-A

座厕



ANTHEUS|艾修斯直冲式挂厕

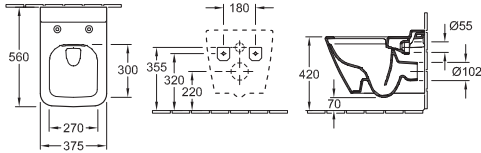


产品型号

* 4608 R0	375 x 560 mm, 挂墙式, 横排水
-----------	------------------------



FINION|福朗直冲式挂厕

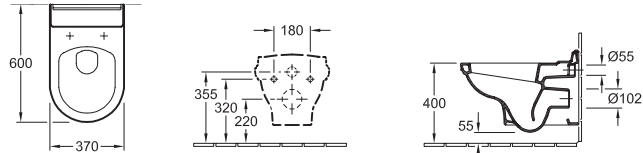


产品型号

* 4664 R0	375 x 560 mm, 挂墙式, 横排水
-----------	------------------------



HOMMAGE|豪迈直冲式挂厕

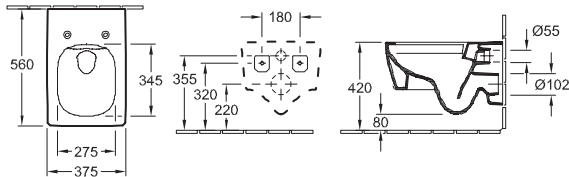


产品型号

6661 B0	370 x 600mm, 挂墙式, 横排水
---------	-----------------------



MENTO 2.0|弥蔓托2.0直冲式挂厕



产品型号

* 4633 R0	375 x 560 mm, 挂墙式, 横排水
-----------	------------------------

* 可提供石白色 (RW) 颜色选择

座厕



MEMENTO 2.0|弥蔓托 2.0选配色



01 白色



R1 亮白 Cplus



RW = 石白色 CPlus



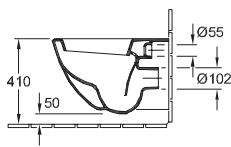
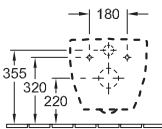
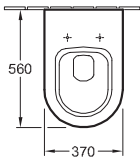
S5 = 乌木黑



i4 = 石墨灰



SUBWAY|萨泊威直冲式挂厕



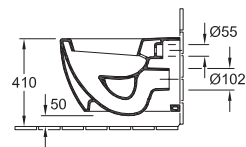
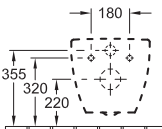
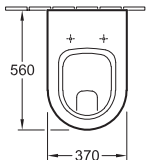
产品型号

6600 10	370 x 560 mm, 挂墙式, 横排水
---------	------------------------

* 可与ViClean宝洁丽智能盖板配套



SUBWAY|萨泊威挂厕



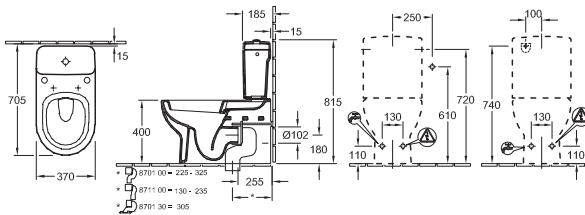
产品型号

6603 10	370 x 560 mm, 挂墙式, 横排水
---------	------------------------

* 可与ViClean宝洁丽智能盖板配套



SUBWAY|萨泊威分体直冲式座厕



产品型号

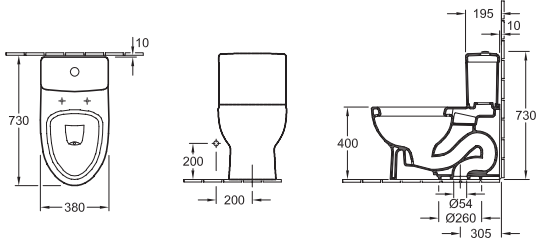
6630 50	370 x 690mm, 落地式, 背靠墙, 横排水
---------	----------------------------

* 仅可与ViClean-L宝洁丽-L型智能盖板配套

座厕



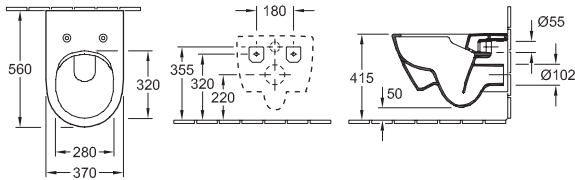
SUBWAY|萨泊威连体座厕



产品型号	
6616 AS	380 x 730 mm, 落地式, 底排水
6616 A0	380 x 730 mm, 落地式, 底排水, 可与ViClean宝洁丽智能盖板配套



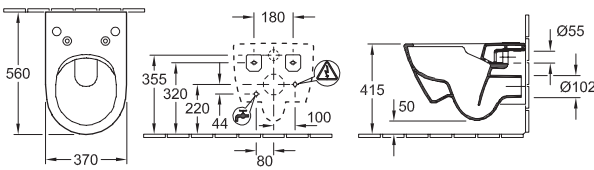
SUBWAY 2.0|萨泊威 2.0直冲式挂厕, 无边缘直旋冲水



产品型号	
* 5614 R0	370 x 560 mm, 挂墙式, 横排水



SUBWAY 2.0|萨泊威 2.0直冲式挂厕, 无边缘直旋冲水

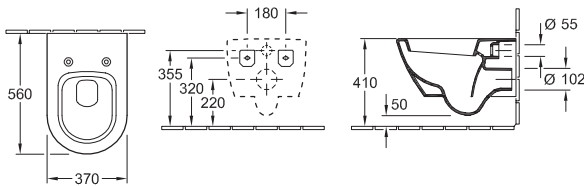


产品型号	
5614 R5	370 x 560 mm, 挂墙式, 横排水

* 仅可与ViClean-L宝洁丽L型智能盖板配套



SUBWAY 2.0|萨泊威 2.0直冲式挂厕



产品型号	
5600 10	370 x 560 mm, 挂墙式, 横排水

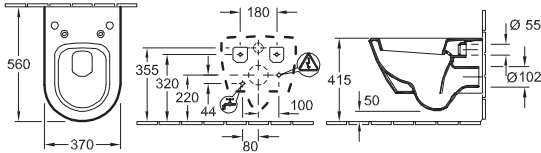
* 可与ViClean宝洁丽智能盖板配套

* 可提供石白色 (RW) 颜色选择

座厕



SUBWAY 2.0|萨泊威 2.0直冲式挂厕



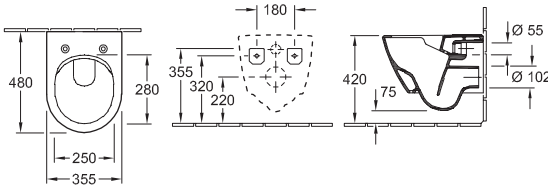
产品型号

5600 50	370x560mm, 挂墙式, 横排水
---------	---------------------

* 仅可与ViClean-L宝洁丽L型智能盖板配套



SUBWAY 2.0|萨泊威 2.0紧凑型直冲式挂厕, 无边缘直旋冲水

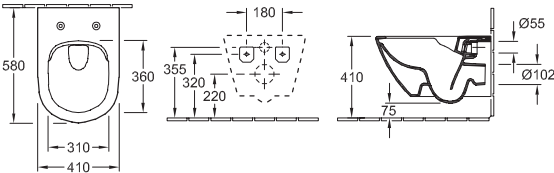


产品型号

5606 R0	355 x 480 mm, 挂墙式, 横排水
---------	------------------------



SUBWAY 2.0|萨泊威 2.0舒适型直冲式挂厕, 无边缘直旋冲水

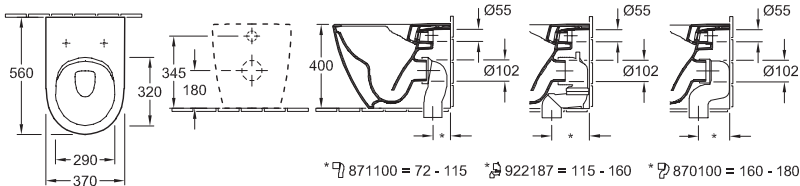


产品型号

4609 R0	410 x 580mm, 挂墙式, 横排水
---------	-----------------------



SUBWAY 2.0|萨泊威 2.0直冲式座厕, 无边缘直旋冲水



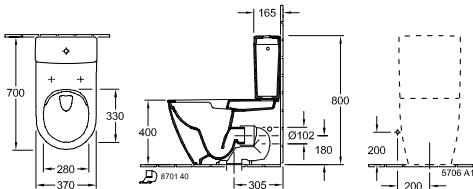
产品型号

5602 R0	370x560mm, 落地式, 背靠墙, 横排水
---------	--------------------------

座厕



SUBWAY 2.0|萨泊威 2.0分体直冲式座厕，无边缘直旋冲水



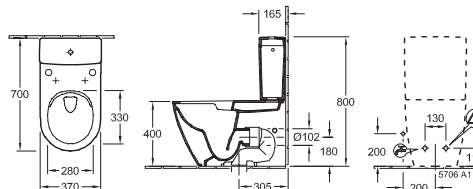
产品型号

5617 F2	370 x 700mm, 落地式, 背靠墙, 横排水
---------	----------------------------

* 可与ViClean宝洁丽智能盖板配套



SUBWAY 2.0|萨泊威 2.0宝洁丽分体落地直冲式座厕，无边缘直旋冲水



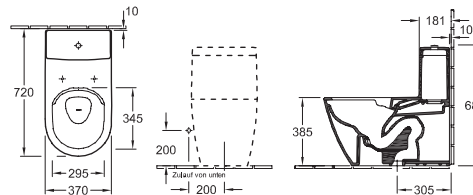
产品型号

5617 R9	370 x 700mm, 落地式, 背靠墙, 横排水
---------	----------------------------

*仅可与ViClean-L宝洁丽L型智能盖板配套



SUBWAY 2.0|萨泊威 2.0连体座厕



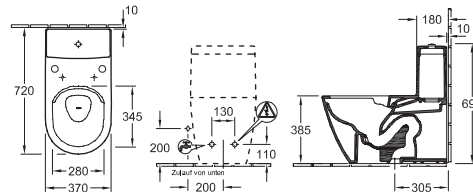
产品型号

5620 A0	370 x 710 mm, 落地式, 底排水
---------	------------------------

* 可与ViClean宝洁丽智能盖板配套



SUBWAY 2.0|萨泊威 2.0连体座厕



产品型号

5620 A5	370 x 710 mm, 落地式, 底排水
---------	------------------------

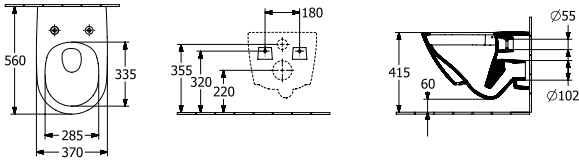
* 可与ViClean宝洁丽智能盖板配套

座厕



SUBWAY 3.0|萨泊威 3.0直冲式挂厕，无边缘双旋冲水

NEW



产品型号

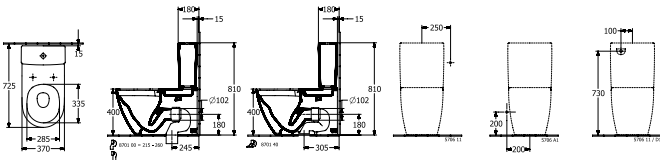
* 4670 T0	370 x 560 mm, 挂墙式, 横排水
* 4670 T5	370 x 560 mm, 挂墙式, 横排水

* 可与ViClean宝洁丽智能盖板配套



SUBWAY 3.0|萨泊威 3.0分体直冲式座厕，无边缘双旋冲水

NEW



产品型号

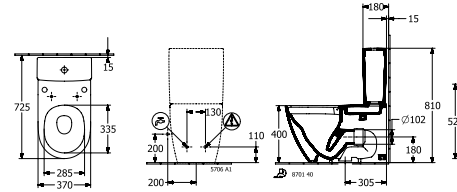
* 4672 T0	370 x 710 mm, 落地式, 背靠墙, 横排水
* 4672 F2	370 x 700 mm, 落地式, 背靠墙, 横排水

* 可与ViClean宝洁丽智能盖板配套



SUBWAY 3.0|萨泊威 3.0分体直冲式座厕，无边缘双旋冲水

NEW



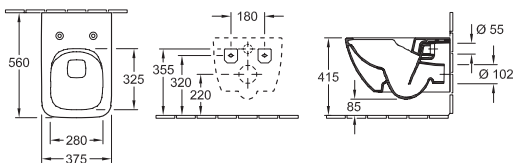
产品型号

* 4672 T5	370 x 700 mm, 落地式, 背靠墙, 横排水
-----------	-----------------------------

* 可与ViClean宝洁丽智能盖板配套



VENTICELLO|凡蒂乐直冲式挂厕，无边缘直旋冲水



产品型号

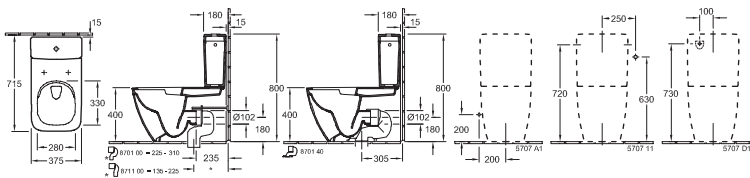
* 4611 R0	375 x 560 mm, 挂墙式, 横排水
-----------	------------------------

* 可提供石白色 (RW) 颜色选择

座厕



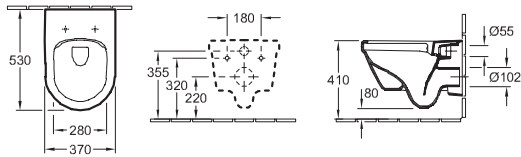
VENTICELLO|凡蒂乐分体直冲式座厕，无边缘直旋冲水



产品型号	
* 4612 R0	375 x 700 mm, 落地式, 背靠墙, 横排水



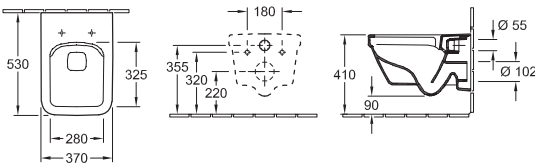
ARCHITECTURA|雅图直冲式挂厕，无边缘直旋冲水



产品型号	
5684 R0	370 x 530 mm, 挂墙式, 横排水
5684 10	370 x 530 mm, 挂墙式, 横排水, 可与ViClean宝洁丽智能盖板配套



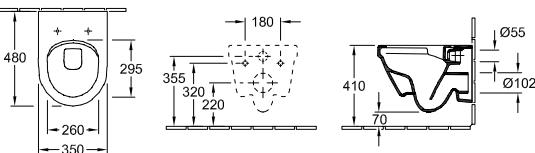
ARCHITECTURA|雅图直冲式座厕，无边缘直旋冲水



产品型号	
5685 R0	370 x 530 mm, 挂墙式, 横排水



ARCHITECTURA|雅图紧凑型直冲式挂厕，无边缘直旋冲水



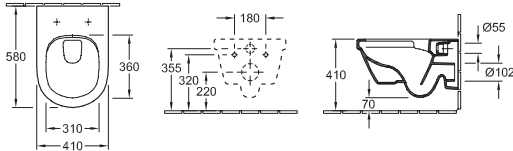
产品型号	
4687 R0	350 x 480mm, 挂墙式, 横排水

* 可提供石白色 (RW) 颜色选择

座厕



ARCHITECTURA|雅图超大型直冲式挂厕，无边缘直旋冲水

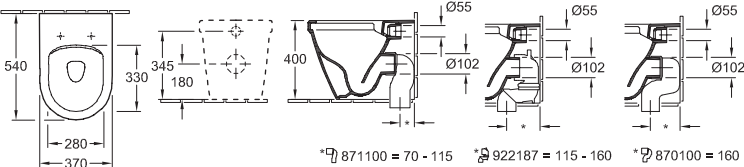


产品型号

4688 R0 410 x 580 mm, 挂墙式, 横排水



ARCHITECTURA|雅图直冲式座厕，无边缘直旋冲水

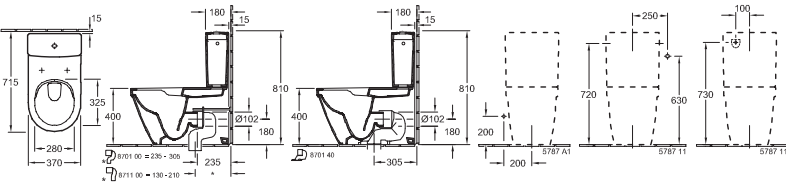


产品型号

5690 R0 370 x 540 mm, 落地式, 背靠墙, 横排水



ARCHITECTURA|雅图分体直冲式座厕，无边缘直旋冲水



产品型号

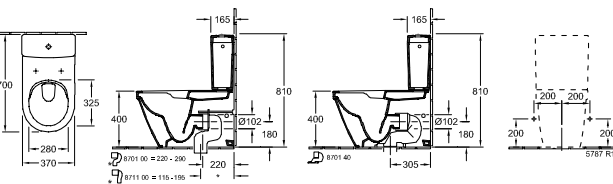
5691 R0 370 x 700 mm, 落地式, 背靠墙, 横排水

* 可与ViClean宝洁丽智能盖板配套



ARCHITECTURA|雅图分体直冲式座厕，无边缘直旋冲水

NEW



产品型号

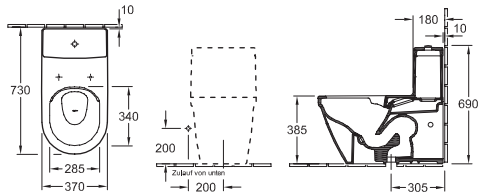
5691 F2 370 x 700 mm, 落地式, 背靠墙, 横排水

* 可与ViClean宝洁丽D型智能盖板配套

座厕



ARCHITECTURA|雅图连体座厕，虹吸式直旋冲水

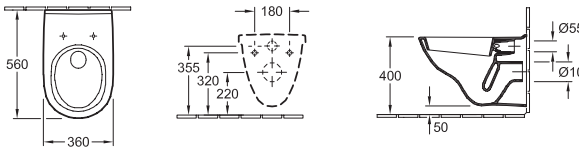


产品型号

5689 A1	370 x 720 mm, 落地式, 底排水, 可与ViClean宝洁丽智能盖板配套
5689 AT	370 x 720 mm, 落地式, 底排水



0.NOVO|欧·诺华直冲式挂厕，无边缘直旋冲水

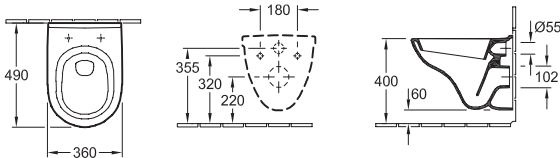


产品型号

5660 R0	360 x 560 mm, 挂墙式, 横排水
5660 10	360 x 560 mm, 挂墙式, 横排水



0.NOVO|欧·诺华紧凑型直冲式座厕，直旋冲水



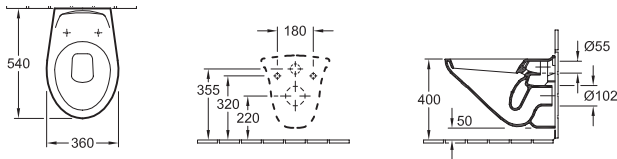
产品型号

5688 R0	360 x 490 mm, 挂墙式, 横排水
5688 10	360 x 490 mm, 挂墙式, 横排水



0.NOVO|欧·诺华直冲式挂厕，无边缘直旋冲水

NEW



产品型号

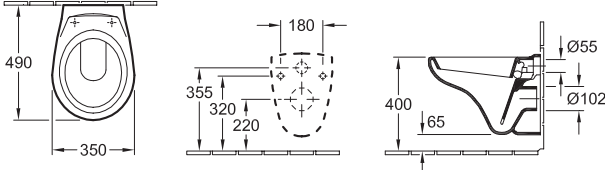
7682 R0	360 x 540 mm, 挂墙式, 横排水
---------	------------------------

座厕



0.NOVO|欧·诺华紧凑型直冲式挂厕，无边缘直旋冲水

NEW

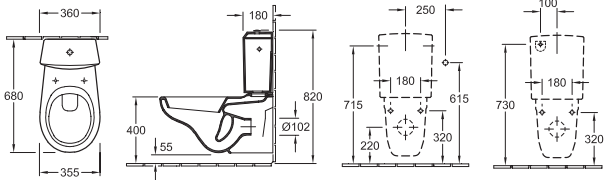


产品型号

7667 R0 360 x 490 mm, 挂墙式, 横排水



0.NOVO|欧·诺华分体直冲式座厕



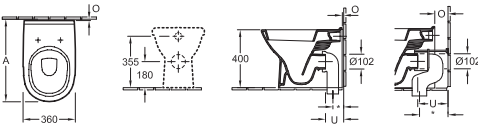
产品型号

6623 10 355 x 680 mm, 挂墙式, 横排水



0.NOVO|欧·诺华直冲式座厕

* P1 仅供 Vita 维他座厕盖板



	A	O	U	*
90°	570	10	125	70
8701	570	10	125	110
8701	650	90	205	150 - 210
8711	650	90	205	70 - 150

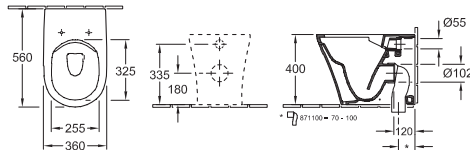
产品型号

5657 10 360 x 560 mm, 落地式, 背靠墙, 横排水



0.NOVO|欧·诺华紧凑型直冲式座厕，无边缘直旋冲水

NEW



产品型号

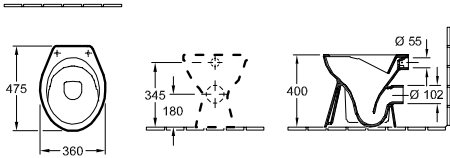
4624 R0 360 x 560 x 400 mm, 落地式, 横排水

座厕



0.NOVO|欧·诺华直冲式座厕，无边缘直旋冲水

NEW

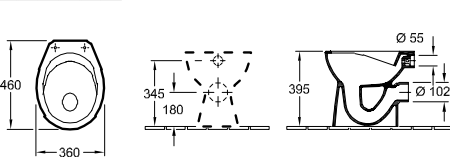


产品型号

7618 R0	360 x 480 mm, 落地式, 横排水
---------	------------------------



0.NOVO|欧·诺华无边缘直旋冲水座厕

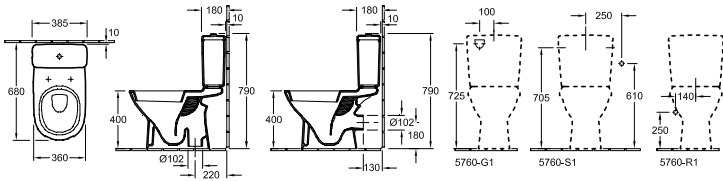


产品型号

7619 R0	360 x 460 mm, 落地式, 横排水
---------	------------------------



0.NOVO|欧·诺华分体直冲式座厕，无边缘直旋冲水

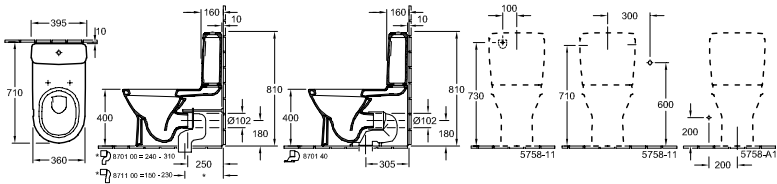


产品型号

5661 R0	360 x 670 mm, 落地式, 横排水
5661 10	360 x 670 mm, 落地式, 横排水
5661 01	360 x 670 mm, 落地式, 底排水



0.NOVO|欧·诺华分体直冲式座厕



产品型号

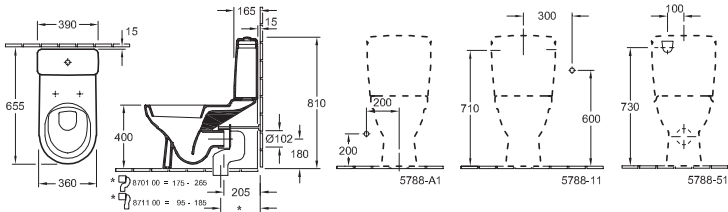
5648 10	360 x 710 mm, 落地式, 背靠墙, 横排水
---------	-----------------------------

* 可与ViClean宝洁丽智能盖板配套

座厕



0.NOVO|欧·诺华分体直冲式座厕

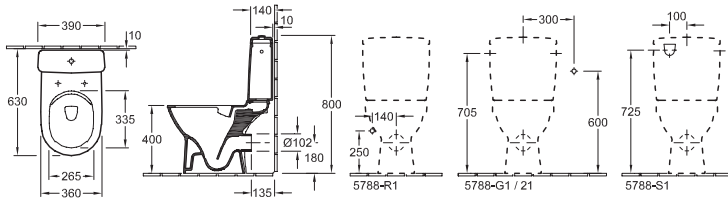


产品型号

5658 10	360 x 640 mm, 落地式, 背靠墙, 横排水
5658 50	360 x 650 mm, 落地式, 背靠墙, 横排水



0.NOVO|欧·诺华紧凑型分体直冲式座厕, 无边缘直旋冲水

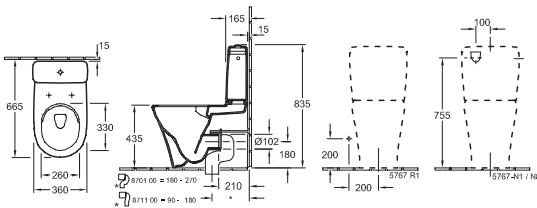


产品型号

5689 R0	360 x 605 mm, 落地式, 横排水
---------	------------------------



0.NOVO|欧·诺华分体直冲式座厕, 无边缘直旋冲水

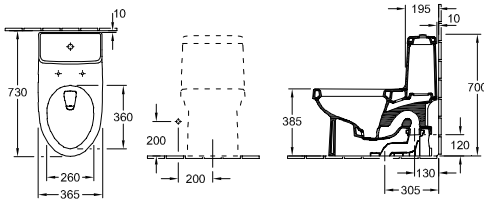


产品型号

4606 R0	360 x 665 mm, 落地式, 背靠墙, 横排水
---------	-----------------------------



0.NOVO|欧·诺华连体座厕



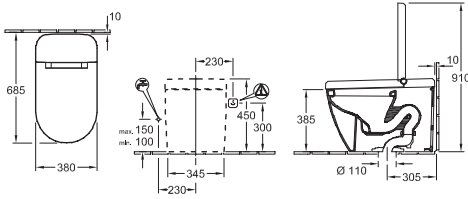
产品型号

4607 AQ	365 x 730 x 700 mm, 落地式, 底排水, 虹吸式
4607 A3	365 x 730 x 700 mm, 落地式, 底排水, 可与ViClean宝洁丽智能盖板配套

座厕



VICLEAN-IR | 宝洁丽-IR智能一体机座厕

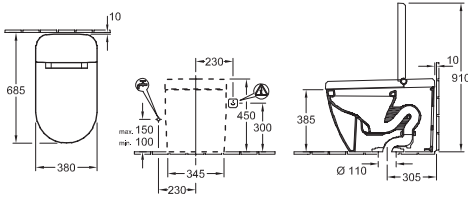


产品型号

V03C 40 01	675 x 380 x 450 mm, 落地式, 底排水。酷黑
------------	---------------------------------



VICLEAN-IR | 宝洁丽-IR智能一体机座厕

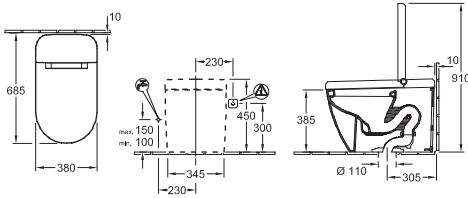


产品型号

V03C 41 01	675 x 380 x 450 mm, 落地式, 底排水。臻白
------------	---------------------------------



VICLEAN-IR+ | 宝洁丽-IR+ 智能一体机座厕



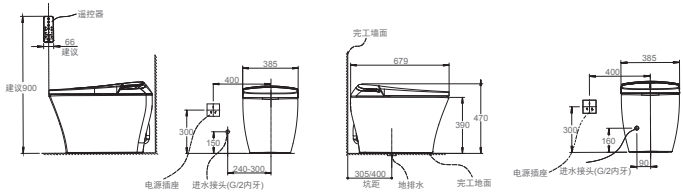
产品型号

V03C 42 01	675 x 380 x 450 mm, 落地式, 底排水。雅金
------------	---------------------------------

座厕



VICLEAN-IH+ | 宝洁丽-IH+ 智能一体机座厕

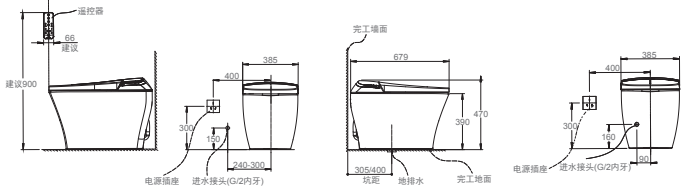


产品型号

V08C H3 01	679 x 385 x 470 mm, 落地式, 底排水, 305坑距. 浮光金
V08C H4 01	679 x 385 x 470 mm, 落地式, 底排水, 400坑距. 浮光金



VICLEAN-IH | 宝洁丽-IH 智能一体机座厕



产品型号

V07C H3 01	679 x 385 x 470 mm, 落地式, 底排水, 305坑距. 臻白
V07C H4 01	679 x 385 x 470 mm, 落地式, 底排水, 400坑距. 臻白



水流除菌*



喷嘴除菌



空气抑菌*



智感呼吸灯



抗菌材质



开放式冲水槽

* 仅限VICLEAN-IH+ 浮光金版

05

小便斗
Urinal



MEISTERBÜROS

MASCH. TECHN. ABTEILUNG

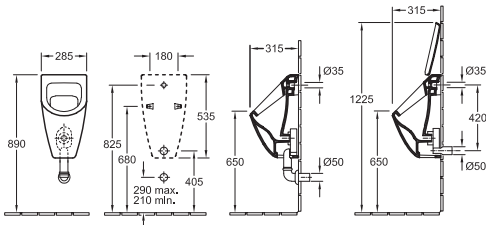
FUR



小便斗



SUBWAY|萨泊威虹吸式小便斗



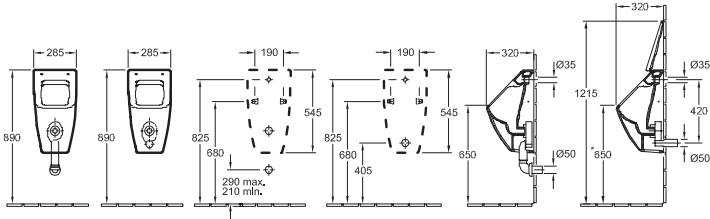
产品型号

* 7513 01	285 x 535 x 315 mm, 用盖板
* 7513 00	285 x 535 x 315 mm, 无盖板

隐藏式进水, 含用于隐藏式安装的固定件



VENTICELLO|凡蒂乐虹吸式小便斗, 直旋冲水



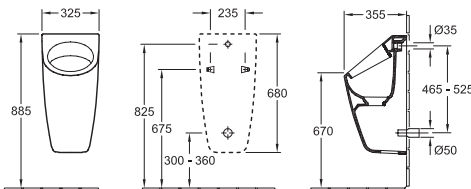
产品型号

* 5504 R1	285 x 545 x 315 mm, 用盖板
* 5504 R0	285 x 545 x 315 mm, 无盖板

隐藏式进水, 含用于隐藏式安装的固定件



ARCHITECTURA|雅图虹吸式小便斗



产品型号

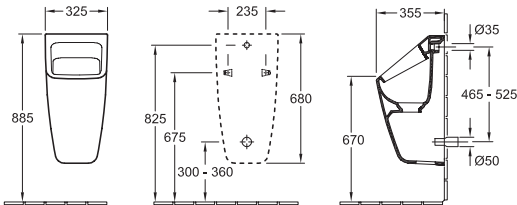
5586 00	325 x 680 x 355 mm
5586 05	325 x 680 x 355 mm, 含标靶

隐藏式进水和排水, 含排水, 包含ViChange虹吸式暗盒和陶瓷排水阀盖, 含固定件

* 可提供石白色 (RW) 颜色选择

小便斗

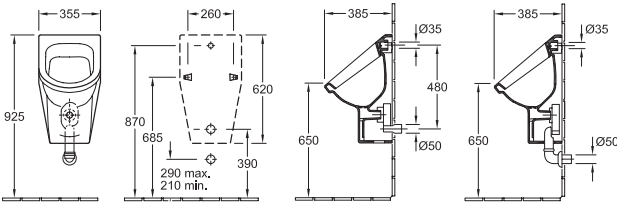
ARCHITECTURA|雅图虹吸式小便斗



产品型号	
5587 00	325 x 680 x 355 mm
5587 05	325 x 680 x 355 mm, 含标靶

隐藏式进水和排水, 含排水, 包含ViChange虹吸式暗盒和陶瓷排水阀盖, 含固定件

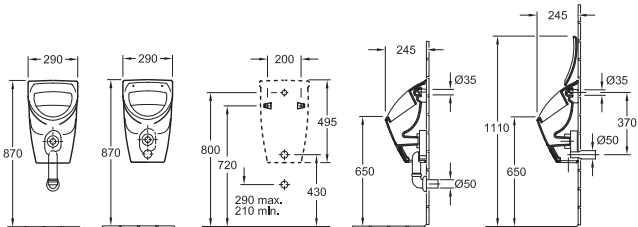
ARCHITECTURA|雅图虹吸式小便斗



产品型号	
5574 00	355 x 620 x 385 mm, 防飞溅
5574 05	355 x 620 x 385 mm, 防飞溅, 含标靶
5574 20	355 x 620 x 385 mm, 防飞溅, 带陶瓷过滤器
5574 25	355 x 620 x 385 mm, 防飞溅, 带陶瓷过滤器, 含标靶

隐藏式进水, 含固定件

O.NOVO|欧·诺华紧凑型虹吸式小便斗



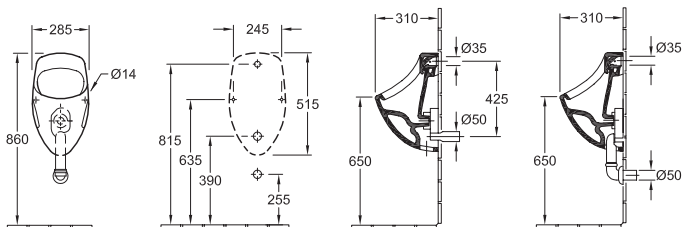
产品型号	
7557 01	290 x 495 x 245 mm, 用盖板
7557 06	290 x 495 x 245 mm, 含标靶, 用盖板
7557 00	290 x 495 x 245 mm, 无盖板
7557 05	290 x 495 x 245 mm, 含标靶, 无盖板

隐藏式进水, 含固定件

小便斗



0.NOVO|欧·诺华虹吸式小便斗

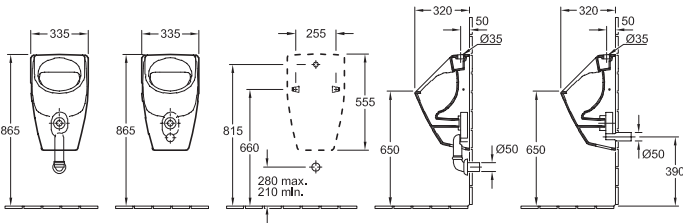


产品型号

7507 00	285 x 515 x 310 mm, 无盖板, 隐藏式进水
---------	--------------------------------



0.NOVO|欧·诺华虹吸式小便斗, 直旋冲水

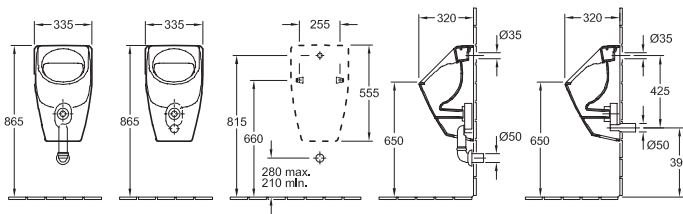


产品型号

7523 00	335 x 560 x 320 mm, 无盖板, 顶部进水
---------	-------------------------------



0.NOVO|欧·诺华虹吸式小便斗, 直旋冲水



产品型号

7524 00	335 x 560 x 320 mm, 无盖板, 隐藏式进水
---------	--------------------------------

06

浴缸

Bathtubs





LOOP & FRIENDS | 洛普之友



SUBWAY 3.0 | 萨泊威3.0



THEANO | 希雅娜

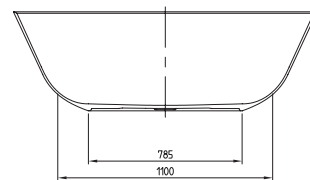
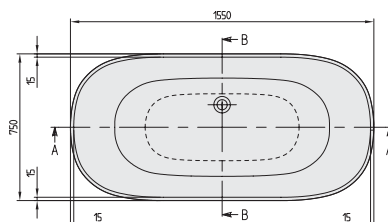


OBERON 2.0 | 欧博龙2.0

浴缸



ANTHEUS|艾修斯浴缸, 色彩定制



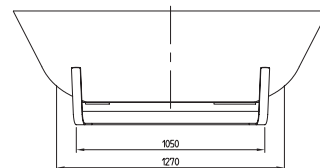
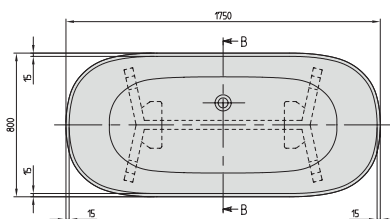
产品型号

UBQ155ANH7F400V	1550x750mm, 独立式
UBQ155ANH7F48CV	1550x750mm, 独立式, 色彩定制 (Quaryl® 圭力)

UBQ155ANH7F4BCV 1550x750mm, 独立式, 色彩定制 (Quaryl® 圭力)



ANTHEUS|艾修斯浴缸, 色彩定制



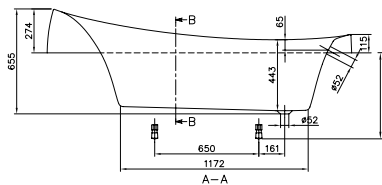
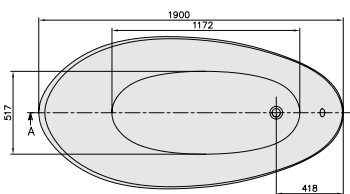
产品型号

UBQ175ANH7F400V	1750x800mm, 独立式
-----------------	-----------------

UBQ175ANH7F4CV	1750x800mm, 独立式, 色彩定制 (Quaryl® 圭力)
----------------	------------------------------------



AVEO|艾维欧浴缸



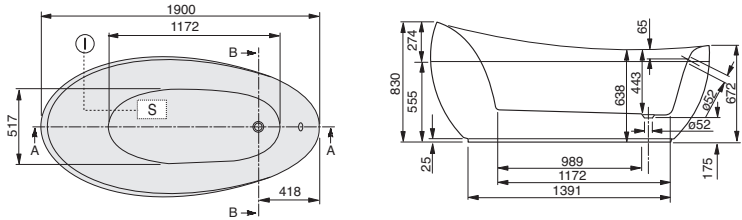
产品型号

UBQ194AVE7V	1900 x 950 mm, 嵌入式
-------------	--------------------

浴缸



AVEO|艾维欧浴缸

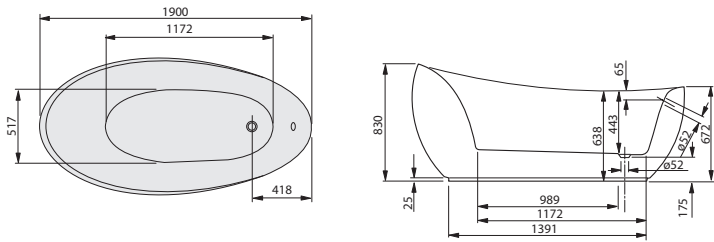


产品型号

UBQ194AVE9PDV	1900x950 mm, 独立式, 包含和浴缸相同颜色的 Quaryl® 圭力材质的嵌板
---------------	--



AVEO NEW GENERATION|艾维欧新一代浴缸, 色彩定制



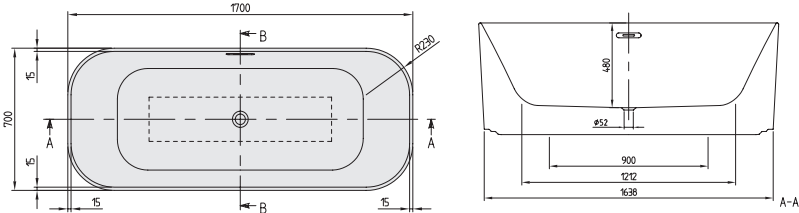
产品型号

UBQ194AVE9W1V	1900x950 mm, 独立式, 无缝, 含预装的排水/溢水组件(镀铬)
UBQ194AVE9T1V	1900x950 mm, 独立式, 无缝, 含预装的三合一组件(镀铬)
UBQ194AVE9W1BCV	1900x950 mm, 独立式, 无缝, 色彩定制 (Quaryl® 圭力), 含预装的排水/溢水组件 (镀铬)
UBQ194AVE9T1BCV	1900x950 mm, 独立式, 无缝, 色彩定制 (Quaryl® 圭力), 含预装的三合一组件 (镀铬)

浴缸



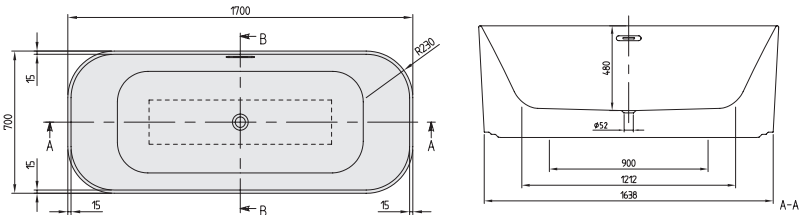
FINION|福朗浴缸



产品型号	
UBQ177FIN7A100V4	1700x700 mm, 独立式, 无缝, 镀铬
UBQ177FIN7N100V4	1700x700 mm, 独立式, 进水口组件, 镀铬
UBQ177FIN7A100V2	1700x700 mm, 独立式, 无缝, 带装饰环, 镀铬
UBQ177FIN7N100V2	1700x700 mm, 独立式, 进水口组件, 带装饰环, 镀铬
UBQ177FIN7A100V3	1700x700 mm, 独立式, 无缝, 带灯, 镀铬
UBQ177FIN7N100V3	1700x700 mm, 独立式, 进水口组件, 带灯, 镀铬
UBQ177FIN7A100V1	1700x700 mm, 独立式, 无缝, 带装饰环, 带灯, 镀铬
UBQ177FIN7N100V1	1700x700 mm, 独立式, 进水口组件, 带装饰环, 带灯, 镀铬



FINION|福朗浴缸, 色彩定制

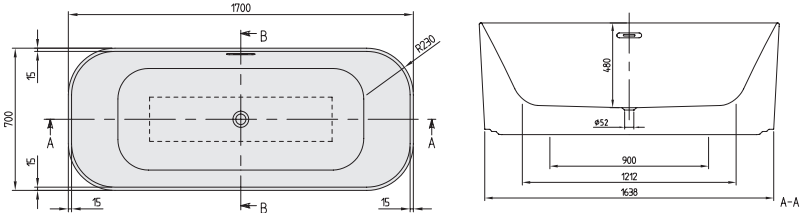


产品型号	
UBQ177FIN7A200V4	1700x700 mm, 独立式, 无缝, 香槟色
UBQ177FIN7N200V4	1700x700 mm, 独立式, 进水口组件, 香槟色
UBQ177FIN7A200V2	1700x700 mm, 独立式, 无缝, 带装饰环, 香槟色
UBQ177FIN7N200V2	1700x700 mm, 独立式, 进水口组件, 带装饰环, 香槟色
UBQ177FIN7A200V3	1700x700 mm, 独立式, 无缝, 带灯, 香槟色
UBQ177FIN7N200V3	1700x700 mm, 独立式, 进水口组件, 带灯, 香槟色
UBQ177FIN7A200V1	1700x700 mm, 独立式, 无缝, 带装饰环, 带灯, 香槟色
UBQ177FIN7N200V1	1700x700 mm, 独立式, 进水口组件, 带装饰环, 带灯, 香槟色

浴缸



FINION|福朗浴缸, 色彩定制

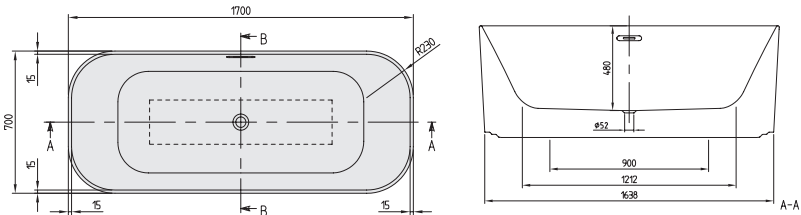


产品型号

UBQ177FIN7A300V4	1700x700 mm, 独立式, 无缝, 金色
UBQ177FIN7N300V4	1700x700 mm, 独立式, 进水口组件, 金色
UBQ177FIN7A300V2	1700x700 mm, 独立式, 无缝, 带装饰环, 金色
UBQ177FIN7N300V2	1700x700 mm, 独立式, 进水口组件, 带装饰环, 金色
UBQ177FIN7A300V3	1700x700 mm, 独立式, 无缝, 带灯, 金色
UBQ177FIN7N300V3	1700x700 mm, 独立式, 进水口组件, 带灯, 金色
UBQ177FIN7A300V1	1700x700 mm, 独立式, 无缝, 带装饰环, 带灯, 金色色
UBQ177FIN7N300V1	1700x700 mm, 独立式, 进水口组件, 带装饰环, 带灯, 金色



FINION|福朗浴缸, 色彩定制



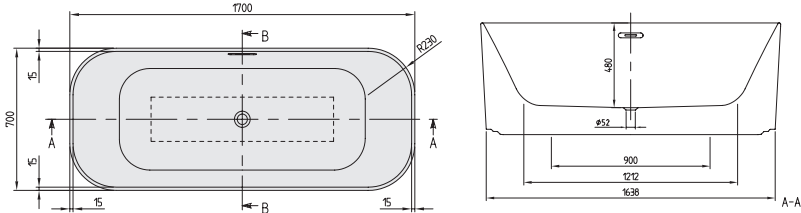
产品型号

UBQ177FIN7A1BCV4	1700x700 mm, 独立式, 无缝, 镀铬
UBQ177FIN7N1BCV4	1700x700 mm, 独立式, 进水口组件, 镀铬
UBQ177FIN7A1BCV2	1700x700 mm, 独立式, 无缝, 带装饰环, 镀铬
UBQ177FIN7N1BCV2	1700x700 mm, 独立式, 进水口组件, 带装饰环, 镀铬
UBQ177FIN7A1BCV3	1700x700 mm, 独立式, 无缝, 带灯, 镀铬
UBQ177FIN7N1BCV3	1700x700 mm, 独立式, 进水口组件, 带灯, 镀铬
UBQ177FIN7A1BCV1	1700x700 mm, 独立式, 无缝, 带装饰环, 带灯, 镀铬
UBQ177FIN7N1BCV1	1700x700 mm, 独立式, 进水口组件, 带装饰环, 带灯, 镀铬

浴缸



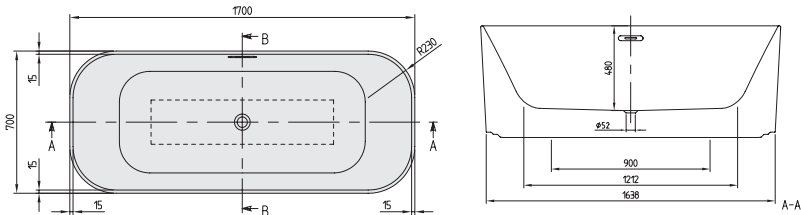
FINION|福朗浴缸，色彩定制



产品型号	
UBQ177FIN7A2BCV4	1700x700 mm, 独立式, 无缝, 香槟色
UBQ177FIN7N2BCV4	1700x700 mm, 独立式, 进水口组件, 香槟色
UBQ177FIN7A2BCV2	1700x700 mm, 独立式, 无缝, 带装饰环, 香槟色
UBQ177FIN7N2BCV2	1700x700 mm, 独立式, 进水口组件, 带装饰环, 香槟色
UBQ177FIN7A2BCV3	1700x700 mm, 独立式, 无缝, 带灯, 香槟色
UBQ177FIN7N2BCV3	1700x700 mm, 独立式, 进水口组件, 带灯, 香槟色
UBQ177FIN7A2BCV1	1700x700 mm, 独立式, 无缝, 带装饰环, 带灯, 香槟色
UBQ177FIN7N2BCV1	1700x700 mm, 独立式, 进水口组件, 带装饰环, 带灯, 香槟色



FINION|福朗浴缸，色彩定制

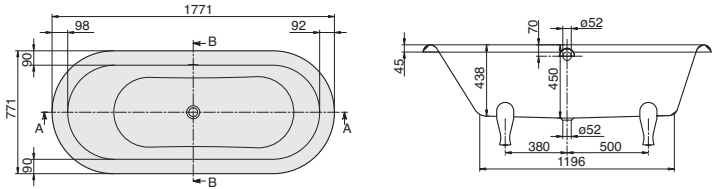


产品型号	
UBQ177FIN7A3BCV4	1700x700 mm, 独立式, 无缝, 金色
UBQ177FIN7N3BCV4	1700x700 mm, 独立式, 进水口组件, 金色
UBQ177FIN7A3BCV2	1700x700 mm, 独立式, 无缝, 带装饰环, 金色
UBQ177FIN7N3BCV2	1700x700 mm, 独立式, 进水口组件, 带装饰环, 金色
UBQ177FIN7A3BCV3	1700x700 mm, 独立式, 无缝, 带灯, 金色
UBQ177FIN7N3BCV3	1700x700 mm, 独立式, 进水口组件, 带灯, 金色
UBQ177FIN7A3BCV1	1700x700 mm, 独立式, 无缝, 带装饰环, 带灯, 金色
UBQ177FIN7N3BCV1	1700x700 mm, 独立式, 进水口组件, 带装饰环, 带灯, 金色

浴缸



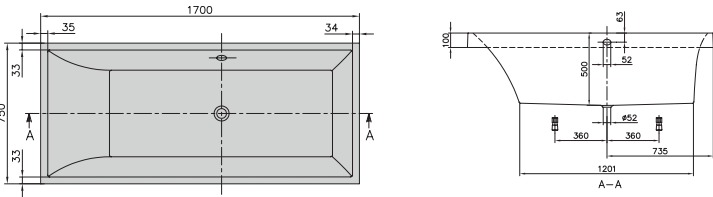
HOMMAGE|豪迈浴缸



产品型号	
UBQ180HOM700V	1771x771mm, 独立式, 含木质脚
UBQ180HOM7W0V	1771x771mm, 独立式, 含脚 (白色)



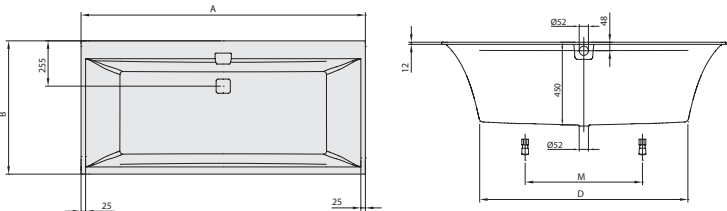
SQUARO|斯卡罗浴缸



产品型号		A	B	D	I
UBQ170SQR2V	1700 x 750 mm	1700	750	1201	735
UBQ180SQR2V	1800 x 800 mm	1800	800	1204	823



SQUARO EDGE 12 | SQUARO斯卡罗刀锋12浴缸

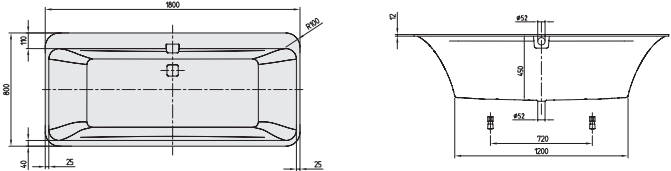


产品型号		A	B	D	M
UBQ160SQE2DV	1600 x 750 mm	1600	750	1150	660
UBQ170SQE2DV	1700 x 750 mm	1700	750	1200	720
UBQ180SQE2DV	1800 x 800 mm	1800	800	1200	720
UBQ190SQE2DV	1900 x 900 mm	1900	900	1250	820

浴缸



SQUARO EDGE 12 | SQUARO斯卡罗刀锋12浴缸

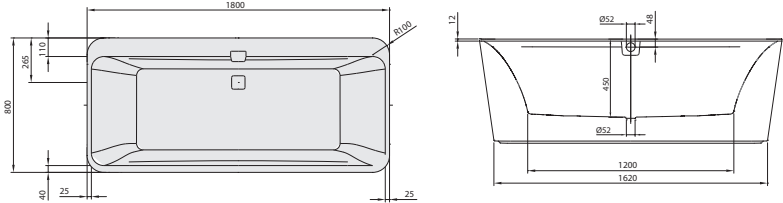


产品型号

UBQ180SQE7DV	1800x800 mm
--------------	-------------



SQUARO EDGE 12 | SQUARO斯卡罗刀锋12浴缸, 色彩定制



产品型号

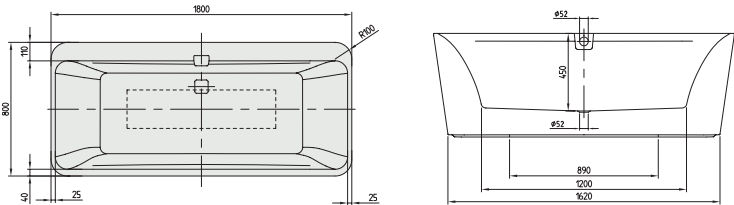
UBQ180SQE7PDV	1800x800 mm, 独立式
UBQ180SQE7PDT1V	1800x800 mm, 独立式, 含 Quaryl® 圭力材质嵌板 (石墨黑色)
UBQ180SQE7PDBCv	1800x800 mm, 独立式, 含指定颜色的Quaryl®圭力嵌板



S0 石墨黑



SQUARO EDGE 12 | SQUARO斯卡罗刀锋12浴缸



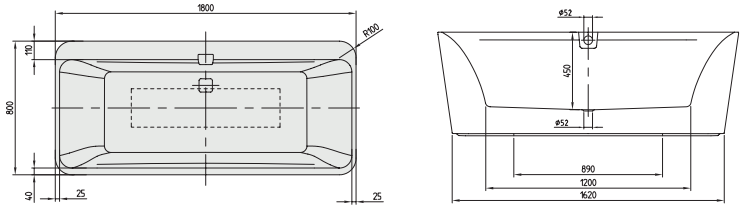
产品型号

UBQ180SQE9W2V	1800x800mm, 独立式, 含预装的排水/溢水组件(镀铬), 精选, 无缝
UBQ180SQE9T2V	1800x800mm, 独立式, 含预装的进水组件(镀铬), 精选, 无缝

浴缸



SQUARO EDGE 12 | SQUARO 斯卡罗刀锋12浴缸，色彩定制

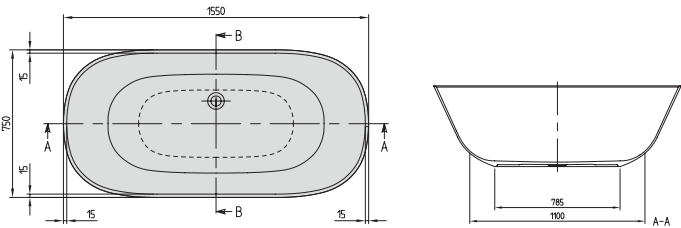


产品型号

UBQ180SQE9T2BCV	1800x800mm，独立式，含预装的进水组件（镀铬），无缝，(Quaryl®圭力)，精选
UBQ180SQE9W2BCV	1800x800mm，独立式，含预装的排水/溢水组件（镀铬），无缝，(Quaryl®圭力)，精选



THEANO | 希雅娜浴缸，色彩定制

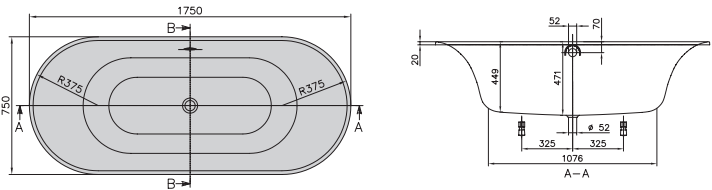


产品型号

UBQ155ANH7F200V	1550 x 750 mm，独立式
UBQ155ANH7F2BCV	1550 x 750 mm，独立式，色彩定制 (Quaryl® 圭力)
UBQ175ANH7F200V	1750 x 800 mm，独立式
UBQ175ANH7F2BCV	1750 x 800 mm，独立式，色彩定制 (Quaryl® 圭力)



CETUS|色图浴缸



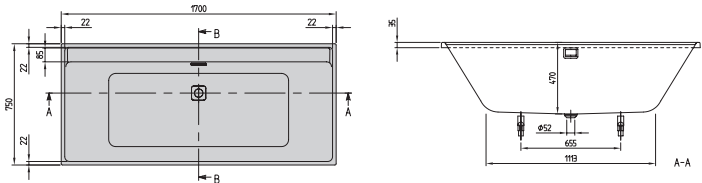
产品型号

UBQ175CEU7V	1750x750 mm
--------------------	-------------

浴缸



COLLARO|酷乐浴缸

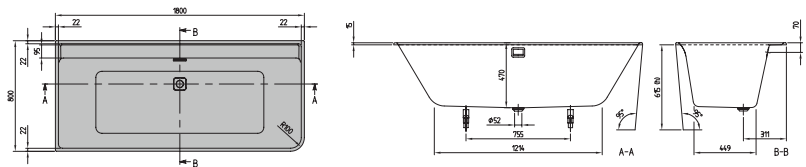


产品型号

UBA170COR2DV	1700 x 750 mm, 嵌入式, 镀铬
UBA170COR2EV	1700 x 750 mm, 嵌入式, 香槟金
UBA170COR2JV	1700 x 750 mm, 嵌入式, 金色
UBA170COR2NV	1700 x 750 mm, 嵌入式, 哑光黑
UBA170COR2PV-01	1700 x 750 mm, 嵌入式, 白色
UBA170COR2TV-RW	1700 x 750 mm, 嵌入式, 石白色



COLLARO|酷乐浴缸

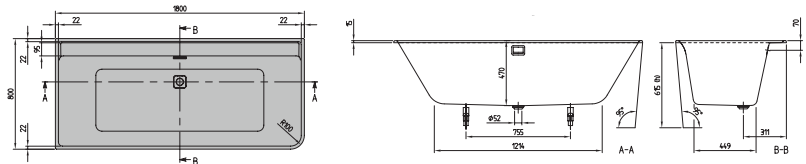


产品型号

UBA180COR9CL00VD-01	1790 x 790 mm, 靠墙式浴缸, 角型左款, 无缝, 镀铬
UBA180COR9CL00VE-01	1790 x 790 mm, 靠墙式浴缸, 角型左款, 无缝, 香槟色
UBA180COR9CL00VJ-01	1790 x 790 mm, 靠墙式浴缸, 角型左款, 无缝, 金色
UBA180COR9CL00VN-01	1790 x 790 mm, 靠墙式浴缸, 角型左款, 无缝, 哑光黑
UBA180COR9CL00VP-01	1790 x 790 mm, 靠墙式浴缸, 角型左款, 无缝, 白色



COLLARO|酷乐浴缸, 色彩定制



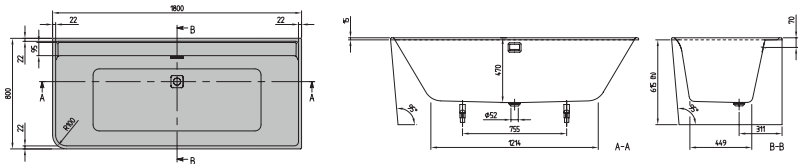
产品型号

UBA180COR9CLBCVD-01	1790 x 790 mm, 靠墙式浴缸, 角型左款, 色彩定制, 无缝, 镀铬
UBA180COR9CLBCVE-01	1790 x 790 mm, 靠墙式浴缸, 角型左款, 色彩定制, 无缝, 香槟色
UBA180COR9CLBCVJ-01	1790 x 790 mm, 靠墙式浴缸, 角型左款, 色彩定制, 无缝, 金色
UBA180COR9CLBCVN-01	1790 x 790 mm, 靠墙式浴缸, 角型左款, 色彩定制, 无缝, 哑光黑
UBA180COR9CLBCVT-01	1790 x 790 mm, 靠墙式浴缸, 角型左款, 色彩定制, 无缝, 白色

浴缸



COLLARO|酷乐浴缸

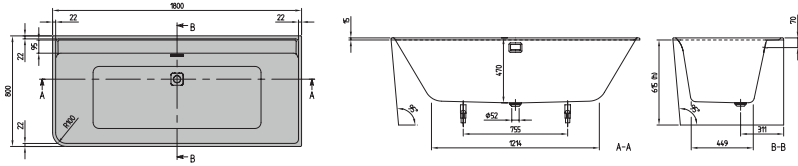


产品型号

UBA180COR9CR00VD-01	1790 x 790mm, 靠墙式浴缸, 角型右款, 无缝, 镀铬
UBA180COR9CR00VE-01	1790 x 790mm, 靠墙式浴缸, 角型右款, 无缝, 香槟色
UBA180COR9CR00VJ-01	1790 x 790mm, 靠墙式浴缸, 角型右款, 无缝, 金色
UBA180COR9CR00VN-01	1790 x 790mm, 靠墙式浴缸, 角型左款, 无缝, 哑光黑
UBA180COR9CR00VP-01	1790 x 790mm, 靠墙式浴缸, 角型右款, 无缝, 白色



COLLARO|酷乐浴缸, 色彩定制

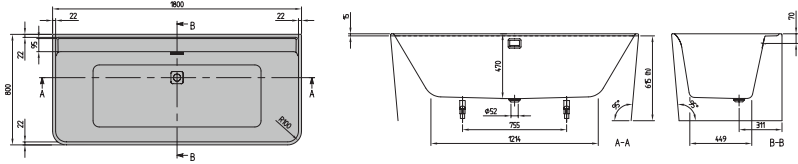


产品型号

UBA180COR9CRBCVD-01	1790 x 790mm, 靠墙式浴缸, 角型右款, 色彩定制, 无缝, 镀铬
UBA180COR9CRBCVE-01	1790 x 790mm, 靠墙式浴缸, 角型右款, 色彩定制, 无缝, 香槟色
UBA180COR9CRBCVJ-01	1790 x 790mm, 靠墙式浴缸, 角型右款, 色彩定制, 无缝, 金色
UBA180COR9CRBCVN-01	1790 x 790mm, 靠墙式浴缸, 角型右款, 色彩定制, 无缝, 哑光黑
UBA180COR9CRBCVP-01	1790 x 790mm, 靠墙式浴缸, 角型右款, 色彩定制, 无缝, 白色



COLLARO|酷乐浴缸



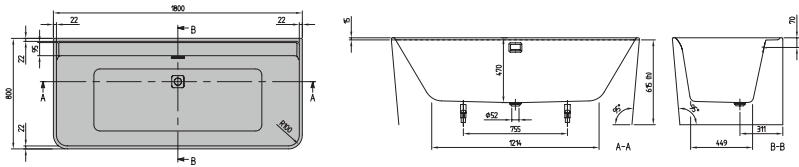
产品型号

UBA180COR9CS00VD-01	1795 x 790mm, 靠墙式浴缸, 无缝, 镀铬
UBA180COR9CS00VE-01	1795 x 790mm, 靠墙式浴缸, 无缝, 香槟色
UBA180COR9CS00VJ-01	1795 x 790mm, 靠墙式浴缸, 无缝, 金色
UBA180COR9CS00VN-01	1795 x 790mm, 靠墙式浴缸, 无缝, 哑光黑
UBA180COR9CS00VP-01	1795 x 790mm, 靠墙式浴缸, 无缝, 白色

浴缸



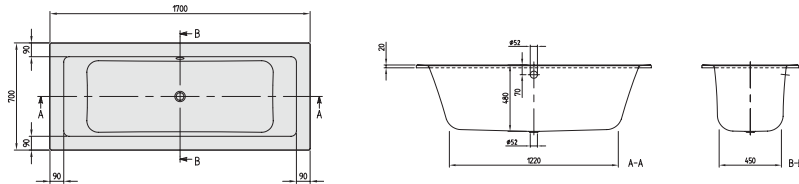
COLLARO|酷乐浴缸，色彩定制



产品型号	
UBA180COR9CSBCVD-01	1795 x 790mm, 靠墙式浴缸, 色彩定制, 无缝, 镀铬
UBA180COR9CSBCVE-01	1795 x 790mm, 靠墙式浴缸, 色彩定制, 无缝, 香槟色
UBA180COR9CSBCVJ-01	1795 x 790mm, 靠墙式浴缸, 色彩定制, 无缝, 金色
UBA180COR9CSBCVN-01	1795 x 790mm, 靠墙式浴缸, 色彩定制, 无缝, 哑光黑
UBA180COR9CSBCVP-01	1795 x 790mm, 靠墙式浴缸, 色彩定制, 无缝, 白色



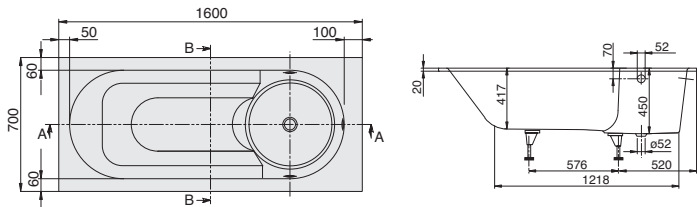
LEGATO|利嘉途浴缸



产品型号	
UBA177LEG2V	1700 x 700 mm
UBA170LEG2V	1700 x 750 mm
UBA180LEG2V	1800 x 800 mm
UBA199LEG2V	1900 x 900 mm



LIBRA|力博朗浴缸

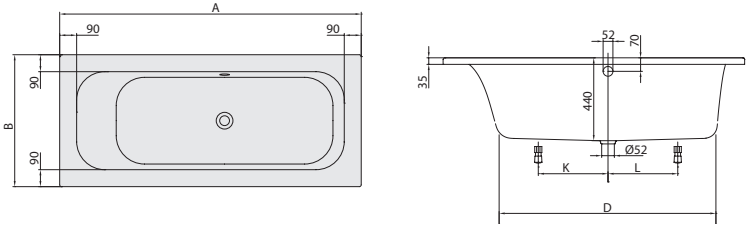


产品型号	
UBQ167LIB2V	1600 x 700 mm
UBQ170LIB2V	1700 x 750 mm
UBQ180LIB2V	1800 x 800 mm

浴缸



LOOP & FRIENDS|洛普之友浴缸

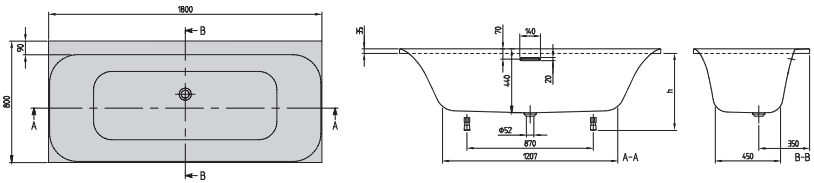


产品型号		A	B	D	K	L
UBA177 LFS2V	1700 x 700 mm, 双人, 内部形状呈方形	1700	700	1200	390	390
UBA170LFS2V	1700 x 750 mm, 双人, 内部形状呈方形	1700	750	1200	390	390
UBA180LFS2V	1800 x 800 mm, 双人, 内部形状呈方形	1800	800	1200	350	350
UBA199LFS2V	1900 x 900 mm, 双人, 内部形状呈方形	1900	900	1200	400	400



LOOP & FRIENDS|洛普之友浴缸

NEW

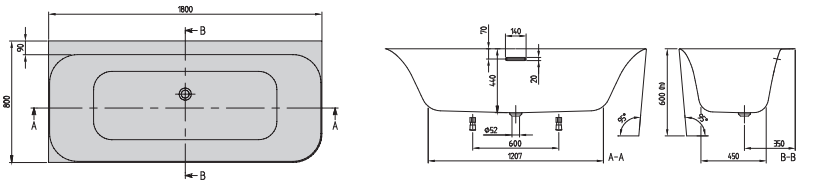


产品型号	
UBA170LSF2V	1700 x 750 mm, 双人, 内部形状呈椭圆形
UBA180LSF2V	1800 x 800 mm, 双人, 内部形状呈椭圆形



LOOP & FRIENDS|洛普之友浴缸, 色彩定制

NEW



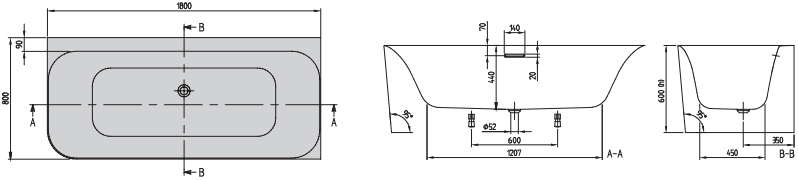
产品型号	
UBA180LSF9CL00V	1800 x 800 mm, 靠墙式浴缸, 角型左款
UBA180LSF9CLBCV	1800 x 800 mm, 靠墙式浴缸, 角型左款, 色彩定制, 无缝

浴缸



LOOP & FRIENDS|洛普之友浴缸，色彩定制

NEW



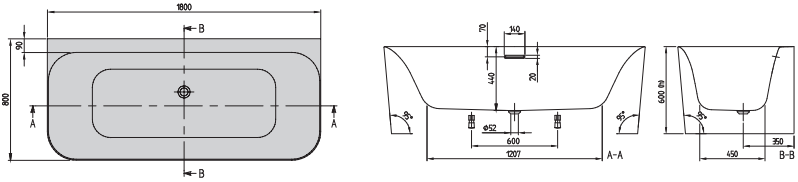
产品型号

UBA180LSF9CR00V	1800 x 800 mm, 靠墙式浴缸, 角型右款
UBA180LSF9CRBCV	1800 x 800 mm, 靠墙式浴缸, 角型右款, 色彩定制, 无缝



LOOP & FRIENDS|洛普之友浴缸，色彩定制

NEW

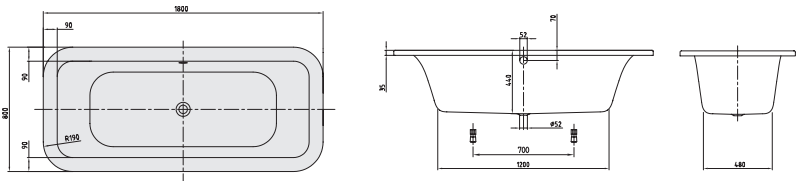


产品型号

UBA180LSF9CS00V	1800 x 800 mm, 靠墙式浴缸, 无缝
UBA180LSF9CSBCV	1800 x 800 mm, 靠墙式浴缸, 色彩定制, 无缝



LOOP & FRIENDS|洛普之友浴缸



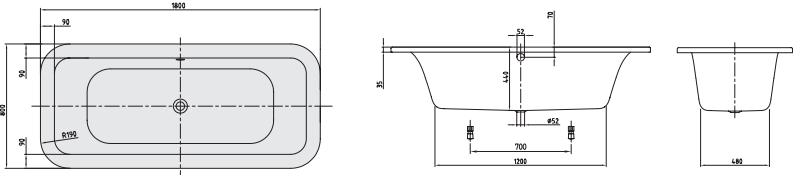
产品型号

UBA180LFS7V	1800 x 800 mm, 双人, 内部形状呈方形
-------------	----------------------------

浴缸



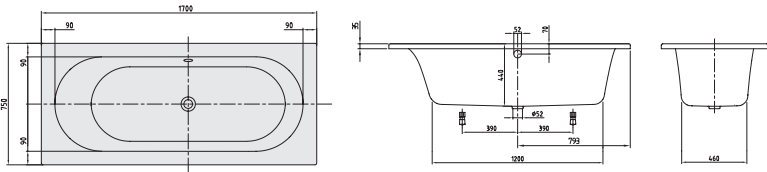
LOOP & FRIENDS|洛普之友浴缸，色彩定制



产品型号	
UBA180LFS7PDV	1800 x 800 mm, 双人, 独立式, 含与浴缸相同颜色的嵌板(亚克力), 含排水/溢水组件, 内部形状呈矩形
UBA180LFS7PDBCV	1800 x 800 mm, 双人, 独立式, 色彩定制, 含与浴缸相同颜色的嵌板(亚克力), 含排水/溢水组件, 内部形状呈矩形



LOOP & FRIENDS|洛普之友浴缸

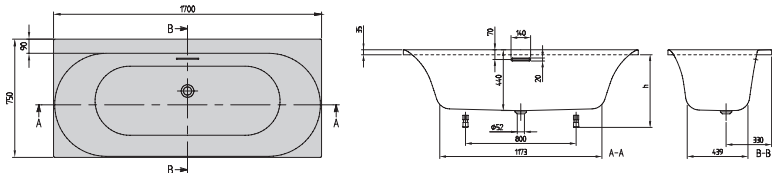


产品型号	
UBA177LF02V	1700 x 700 mm, 双人, 内部形状呈椭圆形
UBA170LF02V	1700 x 750 mm, 双人, 内部形状呈椭圆形
UBA180LF02V	1800 x 800 mm, 双人, 内部形状呈椭圆形



LOOP & FRIENDS|洛普之友浴缸

NEW



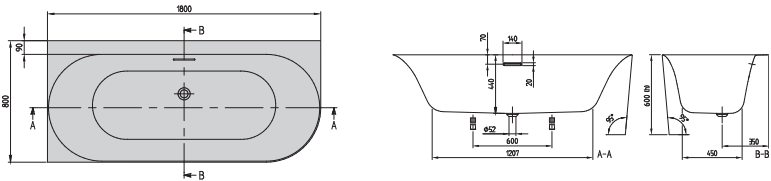
产品型号	
UBA170LF02V	1700 x 750 mm, 双人, 内部形状呈椭圆形
UBA180LF02V	1800 x 800 mm, 双人, 内部形状呈椭圆形

浴缸



LOOP & FRIENDS|洛普之友浴缸，色彩定制

NEW



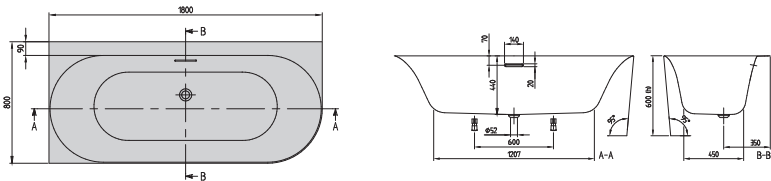
产品型号

UBA180LOF9CL00V	1800 x 800 mm, 靠墙式浴缸, 角型左款
UBA180LOF9CLBCV	1800 x 800 mm, 靠墙式浴缸, 角型左款, 色彩定制, 无缝



LOOP & FRIENDS|洛普之友浴缸，色彩定制

NEW



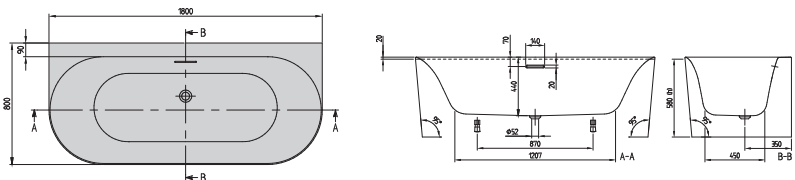
产品型号

UBA180LOF9CR00V	1800 x 800 mm, 靠墙式浴缸, 角型右款
UBA180LOF9CRBCV	1800 x 800 mm, 靠墙式浴缸, 角型右款, 色彩定制, 无缝



LOOP & FRIENDS|洛普之友浴缸，色彩定制

NEW



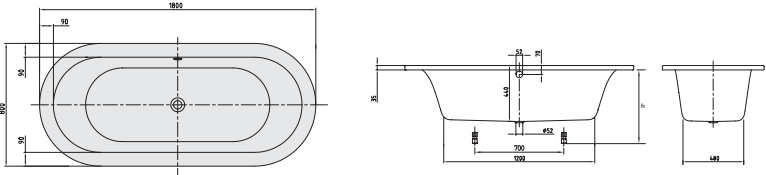
产品型号

UBA180LOF9CS00V	1800 x 800 mm, 靠墙式浴缸, 无缝
UBA180LOF9CSBCV	1800 x 800 mm, 靠墙式浴缸, 色彩定制, 无缝

浴缸



LOOP & FRIENDS|洛普之友浴缸

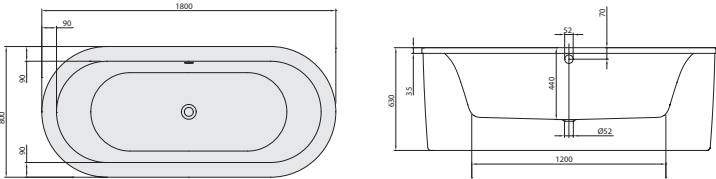


产品型号

UBA180LF07V	1800 x 800 mm, 双人, 内部形状呈椭圆形
-------------	-----------------------------



LOOP & FRIENDS|洛普之友浴缸, 色彩定制

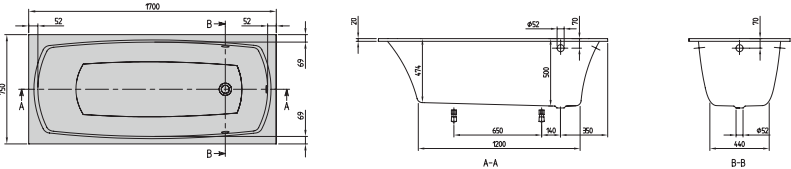


产品型号

UBA180LF07PDV	1800 x 800 mm, 双人, 独立式, 含与浴缸相同颜色的嵌板(亚克力), 含排水/溢水组件, 内部形状呈椭圆形
UBA180LF07PDBCV	1800 x 800 mm, 双人, 独立式, 色彩定制, 含与浴缸相同颜色的嵌板(亚克力), 含排水/溢水组件, 内部形状呈椭圆形



MY ART|麦特浴缸



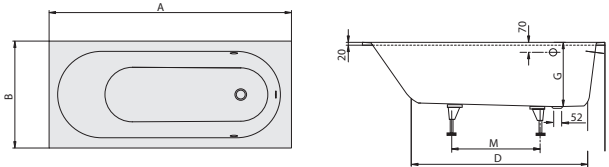
产品型号

UBQ170MYA2V	1700 x 750 mm
UBQ180MYA2V	1800 x 800 mm

浴缸



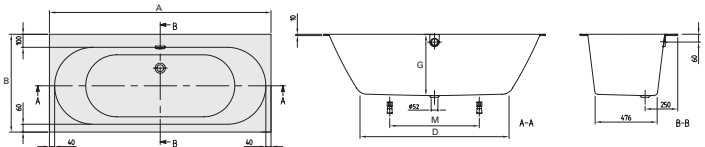
OBERON|欧博龙浴缸



产品型号		A	B	D	G	M
UBQ1600BE2V	1600 x 750 mm	1600	750	1135	450	570
UBQ1770BE2V	1700 x 700 mm	1700	700	1233	450	596
UBQ1700BE2V	1700 x 750 mm	1700	750	1238	450	620
UBQ1800BE2V	1800 x 800 mm	1800	800	1267	470	620
UBQ1990BE2V	1900 x 900 mm	1800	800	1267	470	620



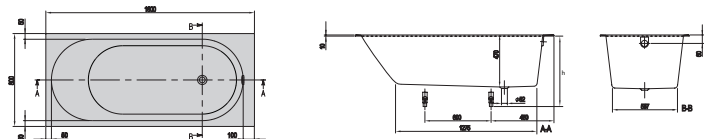
OBERON 2.0|欧博龙2.0浴缸



产品型号		A	B	D	G	M
UBQ1700BR2DV	1700 x 750 mm	1700	750	1143	470	687
UBQ1800BR2DV	1800 x 800 mm	1800	800	1145	470	700



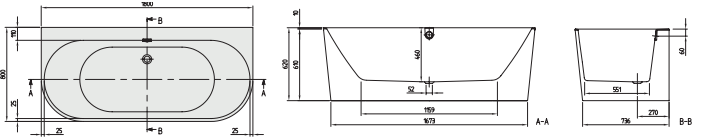
OBERON 2.0|欧博龙2.0浴缸



产品型号	
UBQ1810BR2DV	1800 x 800 mm



OBERON 2.0|欧博龙2.0浴缸, 色彩定制

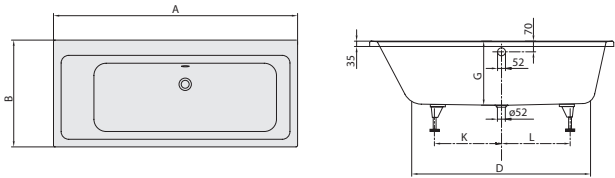


产品型号	
UBQ1800BR9CD00V	1800 x 800 mm, 靠墙式浴缸
UBQ1800BR9CDBCv	1800 x 800 mm, 靠墙式浴缸, 含指定颜色的Quaryl®圭力嵌板

浴缸



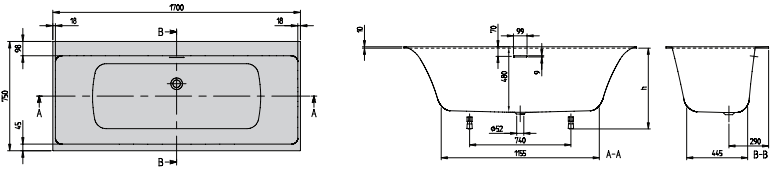
SUBWAY|萨泊威浴缸



产品型号		A	B	D	G	K	L
UBA167SUB2V	1600 x 700 mm	1595	700	1180	420	440	450
UBA170SUB2V	1700 x 750 mm	1695	750	1210	450	410	380
UBA180SUB2V	1800 x 800 mm	1795	800	1250	480	420	390
UBA199SUB2V	1900 x 900 mm	1895	900	1250	500	343	507



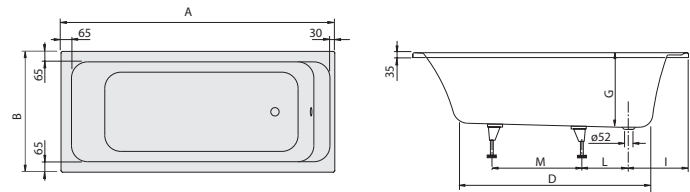
SUBWAY 3.0|萨泊威3.0浴缸



产品型号	
UBQ170SBW2DV	1700 x 750 mm
UBQ170SBW2TDV	1700 x 750 mm, 在浴缸底部的SilentFlow进水口
UBQ180SBW2DV	1800 x 800 mm
UBQ180SBW2TDV	1800 x 800 mm, 在浴缸底部的SilentFlow进水口



ARCHITECTURA |雅图浴缸

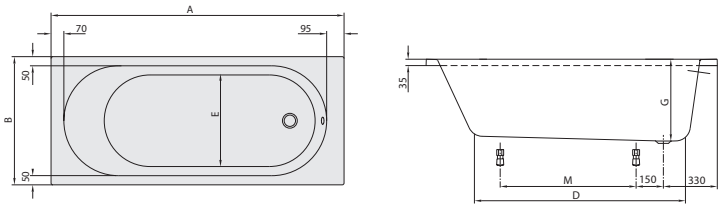


产品型号		A	B	D	G	I	L	M
UBA147ARA2V	1400 x 700 mm	1400	700	966	460	338	170	500
UBA157ARA2V	1500 x 700 mm	1495	700	1066	460	338	170	550
UBA167ARA2V	1600 x 700 mm	1600	700	1150	460	348	170	610
UBA177ARA2V	1700 x 700 mm	1695	700	1171	480	368	180	640
UBA170ARA2V	1700 x 750 mm	1695	750	1171	480	368	180	640
UBA178ARA2V	1700 x 800 mm	1795	795	1167	500	368	180	780
UBA180ARA2V	1800 x 800 mm	1795	795	1167	500	368	180	780
UBA199ARA2V	1900 x 900 mm	1895	900	1210	500	368	180	800

浴缸



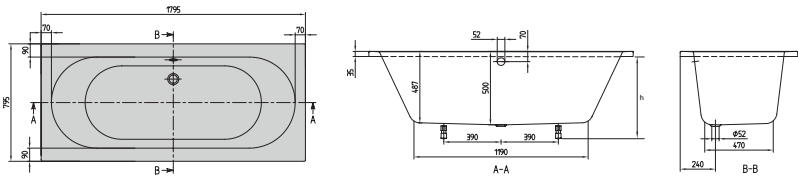
0.NOVO|欧·诺华浴缸



产品型号		A	B	D	E	G	M
UBA160CAS2V	1600 x 700 mm	1600	700	1180	380	450	748
UBA177CAS2V	1700 x 700 mm	1695	700	1200	400	450	815
UBA170CAS2V	1700 x 750 mm	1695	750	1200	450	470	806



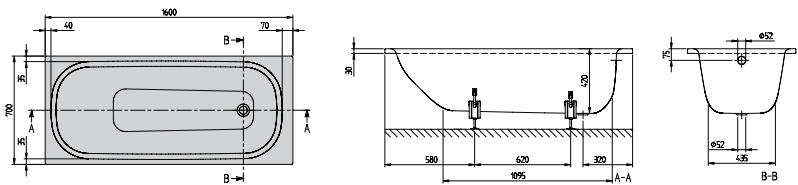
0.NOVO|欧·诺华浴缸



产品型号		A	B	D	E	G	M
UBA180CAS2V	1800 x 800 mm	1795	795	1190	470	500	780
UBA190CAS2V	1900 x 900 mm	1900	900	1290	550	500	800



0.NOVO|欧·诺华浴缸

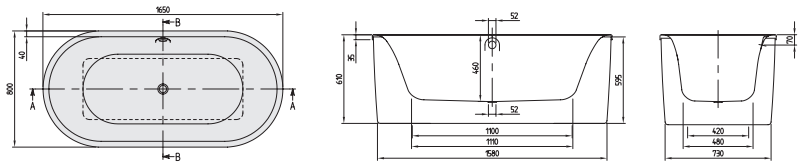


产品型号		A	B	D	E	G	M
UBS1670FN2V	1600 x 700 mm	1600	700	1180	380	450	748
UBS1600FN2V	1600 x 750 mm	1600	750	1180	450	470	806
UBS1700FN2V	1700 x 750 mm	1695	750	1180	450	470	806
UBS1800FN2V	1800 x 800 mm	1795	800	1190	470	500	780

浴缸



0.NOVO|欧·诺华浴缸



产品型号

UBA165FDN7V	1650 x 800 mm, 嵌入式
UBA165FDN7PDV	1650 x 800 mm, 独立式,含相同颜色的面板, 含排水/溢水件(不预装)

优质按摩系统 噪音更低，畅漾每一刻

现代浴室越来越以健康为标杆，把按摩或放松作为标准。但是高品质按摩系统需要提供远不止简单的喷射功能。德国唯宝健康经验还考虑到系统的噪音，降噪负荷DIN4109。

所有按摩系统请访问: pro.villeroy-boch.com

德国唯宝按摩系统的特色

- 三种按摩系统：气系统、水系统和水气双系统，每种系统都提供两款选择：普通款和舒适款。以及两款额外高等配置：隐藏款和活力款。
- 经验证的静音功能，享受宁谧轻松
- 各种型号的水下照明或变色灯
- 全部产品欧洲制造
- 规划可靠性高，得益于70多种浴缸选择，可以与任何按摩系统匹配
- 亚克力浴缸或Quaryl® | 圭力浴缸确保精密表面处理



隐藏款——隐藏式喷嘴可以与浴缸壁齐平，增强美观度。



定制生产和欧洲制造精密技术保证了最高品质标准。



07

卫浴五金

Taps





DAWN | 德恩


Villeroy & Boch
1748



CONUM | 科诺



ARCHITECTURA | 雅图



SUBWAY 3.0 | 萨泊威3.0



DAWN | 德恩



O.NOVO | 欧·诺华

卫浴五金

ARCHITECTURA | 雅图



TVW 103 004 00 061

单孔单把手面盆龙头，带
提拉式去水



TVW 103 005 00 061

单孔单把手碗盆龙头，带
弹跳式去水




TVW 103 108 11 061

三孔台式面盆龙头，带提
拉式去水



TVW 103 110 11 061

三孔面盆龙头，带弹跳式
去水



TVW 103 112 11 061

单把手面盆龙头，带弹跳
式去水



TVB 103 001 00 061

单孔单把手净身盆龙头，
带提拉式去水



TVS 103 001 00 061

单把手淋浴龙头



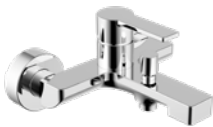
TVS 103 352 00 061

暗装淋浴龙头



TVS 103 353 00 061

暗装浴缸&淋浴龙头



TVT 103 002 00 061

浴缸&淋浴龙头



TVT 103 001 00 061

三孔浴缸龙头，无手持花
洒



TVT 103 505 00 061

浴缸出水嘴

卫浴五金

ARCHITECTURA SQUARE | 雅图方正



***TVW 125 001 00 061**
单孔单把手面盆龙头，带
提拉式去水



*** TVW 125 002 00 061**
单孔单把手碗盆龙头，带
弹跳式去水




*** TVW 125 003 00 061**
单把手面盆龙头，带弹跳
式去水



***TVW 125 004 00 061**
单孔单把手面盆龙头



***TVB 125 001 00 061**
单孔单把手净身盆龙头，
带提拉式去水



*** TVT 125 002 00 061**
浴缸出水嘴




*** TVS 125 001 00 061**
单把手淋浴龙头



*** TVS 125 002 00 061**
暗装龙头，带防倒流保护
装置



*** TVS 125 003 00 061**
暗装龙头，带防倒流保护
装置



***TVT 125 001 00 061**
单把手浴缸 & 淋浴龙头

可提供定制表面色：



镀铬



哑光黑



拉丝金



拉丝哑光镍

卫浴五金

CONUM | 科诺



TVW 127 003 00 061

单孔单把手面盆龙头，带
提拉式去水



TVW 127 005 00 061

单孔单把手碗盆龙头，带
弹跳式去水



TVW 127 004 00 061

单孔单把手碗盆龙头，带
弹跳式去水



TVW 127 001 00 061

三孔面盆龙头，带提拉式
去水



TVW 127 002 00 061

三孔面盆龙头，带弹跳式
去水



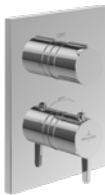
TVB 127 001 00 061

单孔单把手净身盆龙头，
带提拉式去水



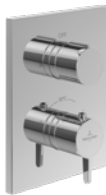
TVT 127 001 00 061

暗装浴缸 & 淋浴龙头




TVS 127 002 00 061

暗装恒温浴缸 & 淋浴龙头



TVS 127 001 00 061

暗装恒温淋浴龙头



TVS 127 004 00 061

暗装淋浴龙头



TVT 127 003 00 061

浴缸出水嘴

可提供定制表面色：



镀铬



哑光黑



拉丝金



拉丝哑光镍

卫浴五金

DAWN | 德恩



TVW 106 103 15 161

单孔单把手面盆龙头，无去水



TVW 106 103 15 261

单孔单把手面盆龙头，无去水



TVW 106 106 15 161

单孔单把手碗盆龙头，无去水



TVW 106 106 15 261

单孔单把手碗盆龙头，无去水



TVW 106 116 15 161

单孔侧把手面盆龙头，无去水



TVW 106 116 15 261

单孔侧把手面盆龙头，无去水



TVW 106 119 15 161

单孔侧把手碗盆龙头，无去水



TVW 106 119 15 261

单孔侧把手碗盆龙头，无去水



TVZ 106 001 00 061

面盆龙头套件



TVZ 106 002 00 061

面盆龙头套件



TVZ 106 003 00 061

面盆龙头套件



TVZ 106 005 00 061

面盆龙头套件



TVZ 106 006 00 061

面盆龙头套件



TVZ 106 007 00 061

面盆龙头套件



TVT 106 505 15 261

浴缸用出水口

可提供定制表面色：



镀铬



哑光黑



拉丝金



拉丝哑光镍

卫浴五金

DAWN | 德恩



TVT 106 505 15 161

浴缸出水嘴



TVS 106 352 11 061

暗装淋浴龙头



TVS 106 353 11 061

暗装浴缸 & 淋浴龙头



TVS 106 301 15 061

单把手淋浴龙头



TVS 106 004 00 061

暗装浴缸 & 淋浴龙头



TVT 106 501 15 161

单把手浴缸 & 淋浴龙头




TVT 106 501 15 261

单把手浴缸 & 淋浴龙头



TVS 106 302 15 061

淋浴恒温阀



TVT 106 305 15 161

浴缸 & 淋浴恒温阀



TVT 106 305 15 261

浴缸 & 淋浴恒温阀

可提供定制表面色：



镀铬



哑光黑




拉丝金



拉丝哑光镍


卫浴五金

ELEMENTS - TENDER | 元素 · 柔雅

- 


TVA 151 021 00 061
毛巾杆, 300 mm
- 


TVA 151 001 00 061
毛巾杆, 450 mm
- 


TVA 151 002 00 061
毛巾杆, 600 mm
- 


TVA 151 003 00 061
毛巾杆, 800 mm
- 


TVA 151 004 00 061
双毛巾杆, 600mm
- 


TVA 151 005 00 061
毛巾环
- 


TVA 151 006 00 061
毛巾架, 600 mm
- 


TVA 151 007 00 061
皂液器
- 

TVA 151 008 00 061
皂篮
- 

TVA 151 009 00 061
三角皂篮
- 


TVA 151 010 00 061
扶手, 450mm
- 


TVA151 011 00 061
单毛巾挂钩
- 


TVA 151 012 00 061
双毛巾挂钩
- 


TVA 151 013 00 061
带盖纸巾架
- 


TVA 151 014 00 061
无盖厕纸架
- 

TVA 151 015 00 061
备用纸巾架
- 

TVA 151 016 00 061
马桶刷架
- 

TVA 151 017 00 061
化妆镜
- 

TVA 151 018 00 061
漱口杯
- 

TVA 151 019 00 061
皂碟
- 

TVA 151 020 00 061
扶手, L型

卫浴五金

ELEMENTS - STRIKING | 元素·英朗



* TVA 152 009 00 061

毛巾杆, 300 mm



* TVA 152 001 00 061

毛巾杆, 450 mm



* TVA 152 002 00 061

毛巾杆, 600 mm



* TVA 152 003 00 061

毛巾杆, 800 mm



* TVA 152 004 00 061

双毛巾杆, 600mm



* TVA 152 005 00 061

毛巾环



* TVA 152 006 00 061

毛巾架, 550 mm



* TVA 152 007 00 061

皂液器



* TVA 152 008 00 061

皂篮



TVA 152 024 00 061

玻璃置物架, 450mm



TVA 152 022 00 061

浴缸扶手, 300mm




* TVA 152 011 00 061

单毛巾挂钩



* TVA 152 012 00 061

双毛巾挂钩



* TVA 152 013 00 061

带盖纸巾架



* TVA 152 014 00 061

无盖厕纸架



* TVA 152 015 00 061

备用纸巾架



* TVA 152 017 00 061

马桶刷架



TVA 152 018 00 061

化妆镜



* TVA 152 019 00 061

漱口杯



* TVA 152 020 00 061

皂碟



TVA 152 023 00 061

厕纸架, 带置物平台

可提供定制表面色:



镀铬



哑光黑



拉丝金



拉丝哑光金

卫浴五金

EMBRACE | 意博斯



TVS 108 411 01 61

手持花洒，9.5升，单功能



TVS 108 412 01 61

手持花洒，9.5升，三功能



TVS 108 411 02 61

手持花洒，5.7升，单功能



TVS 108 412 02 61

手持花洒，5.7升，三功能



TVS 108 600 01 61

600mm淋浴滑杆，单功能手持花洒



TVS 108 600 02 61

600mm淋浴滑杆，三功能旋转切换手持花洒



TVS 108 600 11 61

滑杆600mm



TVS 108 200 01 61

革新型淋浴杆200带单功能手持花洒



TVS 108 200 02 61

淋浴杆200带单功能手持花洒



TVS 108 200 03 61

淋浴杆200带单功能手持花洒



TVS 108 200 04 61

淋浴杆200带三功能按键手持



TVS 108 200 05 61

淋浴杆200带三功能按键手持



TVS 108 464 01 61

皂碟

卫浴五金

EMBRACE PLUS | 意博斯升级版



TVS 108 413 01 XX
手持花洒, 9.5升, 三功能



TVS 108 414 01 XX
手持花洒, 9.5升, 单功能



TVS 108 413 02 61
手持花洒, 5.7升, 三功能



TVS 108 414 02 61
手持花洒, 5.7升, 单功能



TVS 108 600 03 XX
600mm淋浴滑杆, 三功能
按键手持花洒



TVS 108 900 01 61
900mm淋浴滑杆, 三功能
按键手持花洒



TVS 108 250 01 61
淋浴杆250带三功能旋转
切换手持花洒



TVS 108 250 02 61
淋浴杆250带三功能旋转
切换手持花洒



TVS 108 250 03 61
淋浴杆250带三功能按键
手持花洒



TVS 108 250 04 61
淋浴杆250带三功能按键
手持花洒



TVS 108 300 01 61
淋浴杆300带三功能按键
手持花洒



TVS 108 300 02 61
淋浴杆300带三功能按键
手持花洒



TVS 108 006 00 061
墙出水置物架带手持花洒
支架

可提供定制表面色：



镀铬



哑光黑



拉丝金



拉丝哑光镍

卫浴五金

LOOP & FRIENDS | 洛普之友



TVW 106 102 15 361

单孔单把手面盆龙头，带
提拉式去水



TVW 106 106 15 361

单孔单把手碗盆龙头，无
提拉式去水



TVZ 106 009 00 061

面盆龙头套件



TVZ 106 010 00 061

面盆龙头套件



TVZ 106 012 00 061

面盆龙头套件



TVB 106 201 15 361

单孔单把手净身盆龙头



TVS 106 301 15 361

单把手淋浴龙头



TVS 106 001 00 061

暗装浴缸 & 淋浴龙头



TVS 106 003 00 061

暗装浴缸 & 淋浴龙头



TVT 106 501 15 361

单把手浴缸 & 淋浴龙头



TVS 106 352 11 361

暗装淋浴龙头



TVS 106 353 11 361

暗装浴缸 & 淋浴龙头



TVT 106 505 15 361

浴缸出水嘴

可提供定制表面色：



镀铬



哑光黑



拉丝金



拉丝哑光银

卫浴五金

LIBERTY | 自由之光



TVW 107 001 00 061
单孔单把手面盆龙头，带
提拉式去水



TVW 107 003 00 061
单把手面盆龙头，带提拉
式去水



TVW 107 004 00 061
单孔单把手碗盆龙头，无
去水



TVW 107 005 00 061
单孔单把手碗盆龙头，无
去水



TVW 107 006 00 061
单孔单把手碗盆龙头，无
去水



TVW 107 007 00 061
三孔面盆龙头，无去水



TVW 107 002 00 061
单孔单把手单冷龙头，无
去水



TVS 107 003 00 061
单把手淋浴龙头



TVT 107 001 00 061
浴缸&淋浴龙头



TVW 107 008 00 061
墙出水单把手面盆龙头，
不含弹跳式落水



TVW 107 008 00 161
墙出水面盆龙头，无去水



TVS 107 001 00 061
暗装淋浴龙头



TVS 107 002 00 061
暗装浴缸 & 淋浴龙头



TVS 107 004 00 061
暗装淋浴龙头



TVS 107 005 00 061
暗装浴缸 & 淋浴龙头



TVB 107 001 00 061
单孔单把手净身盆龙头，
带提拉式去水



TVT 107 002 00 061
浴缸出水嘴

卫浴五金

0.NOVO | 欧·诺华



TVW 104 101 110 61
单孔单把手面盆龙头，带
提拉式去水



TVW 104 105 110 61
单孔单把手碗盆龙头，带
弹跳式去水



TVS 104 001 000 61
单把手淋浴龙头



TVS 104 352 000 61
暗装淋浴龙头



TVS 104 353 000 61
暗装浴缸&淋浴龙头



TVW 104 103 110 61
单孔单把手面盆龙头，无
去水



TVW 104 106 110 61
单孔单把手碗盆龙头，无
去水



TVT 104 001 000 61
单把手浴缸 & 淋浴龙头



TVT 104 002 000 61
三孔缸边龙头，无手持花
洒



TVT 104 505 000 61
浴缸出水嘴



TVB10420111061
单孔单把手净身盆龙头，
带提拉式去水

卫浴五金

0.NOVO START | 欧·诺华源淬



TVW 105 141 110 61

单孔单把手面盆龙头，带
提拉式去水



TVW 105 101 110 61

单孔单把手面盆龙头，带
提拉式去水



TVW 105 105 110 61

单孔单把手碗盆龙头，带
弹跳式去水



TVW 105 103 110 61

单孔单把手面盆龙头，无
去水



TVW 105 106 110 61

单孔单把手碗盆龙头，无
去水



TVW 105 112 110 61

单把手面盆龙头，带弹跳
式去水



TVW 105 001 110 61

单孔单把手单冷龙头，无
去水



TVS 105 301 110 61

单把手淋浴龙头



TVS 105 352 110 61

暗装淋浴龙头



TVS 105 353 110 61

暗装浴缸 & 淋浴龙头



TVT 105 501 110 61

单把手浴缸 & 淋浴龙头



TVT 105 001 000 61

三孔缸边龙头，无手持花
洒



TVT 105 505 110 61

浴缸出水嘴



TVT 105 508 110 61

浴缸出水嘴，带手持花洒
分水器



TVK 105 101 110 61

单孔单把手厨房龙头



TVB 105 201 11 061

单孔单把手净身盆龙头，
带提拉式去水

卫浴五金

SUBWAY 2.0 | 萨泊威 2.0


				
TVW 102 101 11 061	TVW 102 103 11 061	TVW 102 105 11 061	TVW 102 106 11 061	TVW 102 112 11 061
单孔单把手面盆龙头，带 提拉式去水	单孔单把手面盆龙头，无 去水	单孔单把手碗盆龙头，带 弹跳式去水	单孔单把手碗盆龙头， 无去水	单把手面盆龙头，带弹跳 式去水
				
TVT 102 505 00 061	TVT 102 001 00 061	TVT 102 003 00 061	TVS 102 001 00 061	TVS 102 352 00 061
入墙式浴缸用出水口，带 防倒流保护装置	三孔缸边龙头，无手持花 洒	单把手浴缸 & 淋浴龙头	单把手淋浴龙头	暗装淋浴龙头
				
TVS 102 353 00 061	TVB 102 201 11 061			
暗装浴缸 & 淋浴龙头	单孔单把手净身盆龙头， 带提拉式去水			

卫浴五金

SUBWAY 3.0 | 萨泊威 3.0

				
<div><div>*TVS 112 001 00 061</div><div>淋浴龙头</div></div>	<div><div>*TVS 112 002 00 061</div><div>暗装淋浴龙头</div></div>	<div><div>*TVS 112 003 00 061</div><div>暗装浴缸&淋浴龙头</div></div>	<div><div>*TVT 112 001 00 061</div><div>浴缸出水嘴</div></div>	<div><div>*TVT 112 002 00 061</div><div>浴缸&淋浴龙头</div></div>
				
<div><div>*TVW 112 001 00 061</div><div>单孔单把手面盆龙头，带 提拉式去水</div></div>	<div><div>*TVW 112 002 00 061</div><div>单孔单把手面盆龙头，带 提拉式去水</div></div>	<div><div>*TVW 112 003 00 061</div><div>单孔单把手面盆龙头，无 去水</div></div>	<div><div>*TVW 112 004 00 061</div><div>单孔单把手碗盆龙头，无 去水</div></div>	<div><div>*TVW 112 005 00 061</div><div>三孔面盆龙头，无去水</div></div>
				
<div><div>*TVW 112 006 00 061</div><div>单孔单把手单冷面盆龙 头，无去水</div></div>	<div><div>*TVW 112 007 00 061</div><div>墙出水面盆龙头，无去水</div></div>	<div><div>*TVB 112 001 00 061</div><div>单孔单把手净身盆龙头， 带提拉落水</div></div>		

可提供定制表面色：



卫浴五金

UNIVERSAL SHOWERING | 通用淋浴



TVS 000 012 00 061

通用型恒温淋浴杆，带润物出水三功能手持花洒



TVS 000 013 00 061

通用型恒温淋浴杆，带柔密出水三功能手持花洒，镀铬/白色



TVS 000 015 00 061

通用型恒温淋浴杆，带按键三功能手持花洒，圆形



TVS 000 016 00 061

通用型加长恒温淋浴杆，带按键三功能手持花洒，圆形



TVS 000 019 00 061

通用型恒温淋浴杆，带柔密出水三功能手持花洒，镀铬/黑色



TVC 000 001 00 061

头顶花洒，Ø 250 mm



TVC 000 002 00 061

头顶花洒，250x250 mm



TVC 000 003 00 061

头顶花洒，Ø 350 mm



TVC 000 006 00 061

头顶花洒，350x350 mm



TVC 000 007 00 061

头顶花洒，Ø 380 mm



TVC 000 008 00 061

头顶花洒，350x350 mm



TVC 000 012 00 061

头顶花洒带瀑布模式，180x200 mm




TVC 000 402 20 061

头顶花洒，200x200 mm



TVC 000 402 30 061

头顶花洒，300x300 mm



TVC 000 402 40 061

头顶花洒，400x400 mm



TVC 000 401 20 061

头顶花洒，Ø 200 mm



TVC 000 401 30 061

头顶花洒，Ø 300 mm



TVC 000 401 40 061

头顶花洒，Ø 400 mm



TVS 000 401 00 000

手持花洒，Ø 90 mm



TVS 000 005 00 061

手持花洒，Ø 110 mm

卫浴五金

UNIVERSAL SHOWERING | 通用淋浴



TVS 000 008 00 061
手持花洒带三种喷水模式，Ø 110 mm



TVS 000 021 00 061
手持花洒，Ø 110 mm



TVS 000 022 00 061
头顶花洒，Ø 120 mm



TVS 000 023 00 061
头顶花洒，Ø 120 mm



TVS 000 004 00 061
单功能手持花洒，Ø 110 mm



TVS 000 009 00 061
淋浴套件带三功能手持花洒，Ø 110 mm



TVS 000 010 00 061
淋浴杆带三功手持花洒



TVS 000 006 00 061
淋浴杆带三功能手持花洒，Ø 200/110 mm



TVS 000 007 00 061
淋浴杆带三功能手持花洒，Ø 200/110 mm



TVS 000 012 00 061
淋浴杆带三功能手持花洒



TVS 000 013 00 061
淋浴杆带三功手持花洒



TVS 000 014 00 061
淋浴杆带三功手持花洒



TVS 000 015 00 061
淋浴杆带三功能手持花洒



TVS 000 016 00 061
淋浴杆带三功能手持花洒



TVS 000 019 00 061
淋浴杆带三功能手持花洒

浴室家具 大师级工艺

德国唯宝把浴室家具视为建筑中至关重要的部分。通过材料品质、表面处理和外形加工，家具能为室内设计增添和谐元素，这些都是德国唯宝家具的典型特征，很多系列中都可发现。

所有浴室家具系列请访问：pro.villeroy-boch.com

德国唯宝浴室家具的特色

- 设计风格契合陶瓷产品
- 使用主要的环保产品和材料以及可持续发展技术。例如镜子上的LED灯、镜柜和家具照明
- 梳洗柜和抽屉内部布局风格各异，实用方便，例如可调玻璃或木质分隔器、铝架或配饰盒
- 表面密封，防止潮湿房间中的水分渗入
- 后壁双面涂层
- 强劲的金属铰链，电镀防腐蚀
- 德国/奥地利制造产品



顶级表面处理品质考虑微小细节



奥地利蒙德塞制造 第二个生产基地位于德国特洛伊赫特罗根。



FINION | 福朗

福朗家具系列的精细工艺，符合客户高严苛的审美要求。从正面的板材处理和灯光效果的设计，都根据当下流行的要素而开发。按压式抽屉铰链可以免去正面额外的把手，使得整体性更美观大方。哑光色系表面有四种不同材质。

*Both functional
and attractive*





Distinctly elegant

ANTHEUS | 艾修斯

艾修斯系列具有明晰的线条感和简约的外形特征。梳洗柜的台面采用高品质大理石结合不锈钢支架。不同款式的橱柜，具有美国胡桃木或黑灰板材，整合一体的把手，大气美观。





VENTICELLO | 凡蒂乐

从线条的美感为诉求点，力求营造出现代、独有、个性的卫生空间。全新的凡蒂乐卫浴系列满足了设计和功能：超薄的边缘设计是时下最流行的设计感。并融合多种超实用性，如宽大的面盆边，可以置放物品，便于日常使用。



HORIZON | 天际

时代进步，生活与国际接轨。浴室家具日渐成为体现卫浴空间高级质感的核心点。德国唯宝全新推出的Horizon | 天际浴室家具系列，以“一个概念，三种版本”的设计构想、现代主义的设计语言、“德国设计”的超然品质，以及功能至上、多适配性的综合呈现，为您有审美、有选择、有组合、有个性地打造梦想浴室空间而赋能。



*Unique, bath
day and night*

VILLEROY & BOCH

唯宝贸易 (上海) 有限公司
上海市长宁区古北路555弄8号
金虹桥商务楼10楼
邮编：200051
服务热线：400 820 1748

www.villeroy-boch.cn
www.1748club.com.cn



敬请关注德国唯宝
官方微信公众账号



敬请关注德国唯宝
设计师俱乐部1748 Club
官方微信公众帐号

